



Gemeinde
Lupfig

Details

**zur Rechnung 2023 der
Einwohnergemeinde**

Inhaltsverzeichnis

Rechnung Einwohnergemeinde 2023

	Seite
Erläuterungen	3
Ergebnisse	8
Kennzahlenauswertung	20
Grafiken	21
Erfolgsrechnung (nach Funktionen)	26
Erfolgsrechnung (Artengliederung)	97
Investitionsrechnung (nach Funktionen)	109
Investitionsrechnung (Artengliederung)	118
Kreditkontrolle	121
Bilanz	123
Geldflussrechnung	146
Eigenkapitalnachweis	147
Rückstellungsspiegel	148
Anlagespiegel (Finanzvermögen)	149
Anlagespiegel (Verwaltungsvermögen)	151
Zusätzliche Angaben	171

Rechnung Ortsbürgergemeinde 2023

Separate Detailsversion

EINWOHNERGEMEINDE

Erläuterungen

a) Allgemeines zur Rechnung:

Die Erfolgsrechnung 2023 schliesst mit einem Gewinn von CHF 407'620.56 ab (2022 Gewinn CHF 1'869'550.54, 2021 Verlust CHF 666'487.92, 2020 Verlust CHF 1'402'061) ab. Das Ergebnis 2023 wird dem Eigenkapital zum Ausgleich der Erfolgsrechnung gutgeschrieben. Das Budget wurde mit einem Gewinn von CHF 49'215 aufgestellt. Der gegenüber dem Budget um CHF 358'405 bessere Rechnungsabschluss resultiert aus verschiedenen Einsparungen und Mehrerträgen. Sie sind grösstenteils nicht nachhaltig. Die gewohnten Haupt- und einige grösseren Positionen sind:

Mehrertrag Steuern natürliche Personen (inkl. Quellensteuern)	CHF	279'600
Minderertrag Steuern juristische Personen	CHF	279'100-
Mehrertrag Sondersteuern (Grundstückgewinne, Erb/Schenkungen, Nachsteuerverfahren)	CHF	15'800
Mehrerträge Abt. Volkswirtschaft infolge Inkonvenienz-Entschädigung mobiles Notkraftwerk Birr (Zahlung 1 von 4) sowie Konzessionsgebühren IBB	CHF	170'000
Minderaufwand Werterhalt Strassen sowie Unterhalt Flurwege aus verschiedenen Gründen	CHF	80'000

Weitere kleinere und grössere Abweichungen summieren sich in den verschiedenen Konti auf. Weitere ausführlichere Erklärungen sind nachfolgend bei den Groberläuterungen und in den Detailerläuterungen zu den Konti entsprechend beschrieben.

Die **3-stufigen Ergebnisse** beim **Erfolgsausweis** (ohne Spezialfinanzierungen) sehen wie folgt aus (§ 11 Finanzverordnung FiV):

(+ = Gewinn / - = Verlust)	Rechnung 2023	Budget 2022	Rechnung 2022
Ergebnis aus betrieblicher Tätigkeit	199'733.73	-124'713	1'619'977.22
Ergebnis aus Finanzierung	201'338.83	173'928	249'573.32
Operatives Ergebnis	401'072.56	49'215	1'869'550.54
Ausserordentliches Ergebnis	6'548.00	0	0
Gesamtergebnis Erfolgsrechnung	407'620.56	49'215	1'869'550.54

Erkenntnisse aus den Ergebnissen:

Das betriebliche Ergebnis ist entgegen des Budgets doch noch positiv. Von 2019 bis 2021 war das betriebliche Ergebnis deutlich negativ und musste mit den bekannten einschneidenden Massnahmen korrigiert werden. Ohne die einmaligen, meist nicht nachhaltigen Vorkommnisse aus dem positiven Abschluss 2023 wie vorstehend beschrieben, wäre das betriebliche Ergebnis ziemlich ausgeglichen und nur dank einem positiven Finanzierungsergebnis könnte das erforderliche positive operative Ergebnis ausgewiesen werden.

GROBERLÄUTERUNGEN ABWEICHUNGEN ZU DEN FUNKTIONEN IM VERGLEICH ZUM BUDGET 2023

9 - Finanzen und Steuern:

- Steuern siehe vorstehend unter «a) Allgemeines» beschrieben
- CHF 20'250 Minderaufwand Nettozinsen infolge Verzögerungen bei Investitionen sowie Zinswende

0 - Allgemeine Verwaltung:

- CHF 67'450 Minderaufwand haupts. aus der Verwaltung und Netto-Minderaufwand Regionale Bauverwaltung Eigenamt

1 - Öffentliche Ordnung und Sicherheit, Verteidigung:

- Über den ganzen Bereich netto keine grössere Abweichung

2 - Bildung:

- CHF 96'750 Netto-Minderaufwand hauptsächlich infolge Rückzahlungen aus def. Abrechnung 2022 Personalaufwand Bildung sowie anderen Einsparungen bei den Schulanlagen und Schulbetrieb.

3 - Kultur, Sport und Freizeit:

- CHF 40'700 Minderaufwand aus interner Verrechnung Benutzeranteile Schulanlagen sowie tieferem Unterhalt Sportanlagen

4 - Gesundheit:

- CHF 165'200 Massiver Mehraufwand bei der Pflegefinanzierung infolge Ansatzerhöhung durch den Regierungsrat sowie Zunahme der Fälle.

5 - Soziale Sicherheit:

- CHF 63'300 Minderaufwand infolge Mehrertrag bei der Kinderbetreuung

6 - Verkehr:

- CHF 12'300 Mehraufwand infolge diversen Einsparungen. Andererseits gab es rapportierte Stundenverlagerungen beim Bauamt zu Lasten der Gemeindestrassen sowie nochmalige Kosten für die Einrichtung der IKA Werkhof Birrfeld.

7 - Umweltschutz und Raumordnung

- CHF 23'600 Netto-Minderaufwand diverse Funktionen (vorallem Gewässerverbauungen)

8 - Volkswirtschaft:

- CHF 186'000 Netto-Mehrertrag aus Mehreinnahmen Inkonvenienzentschädigung Notkraftwerk Birr und Konzessionsgebühren Strom sowie Einsparung der grösseren Flurwegunterhaltaktion.

Die detaillierten Erläuterungen zu diesen Positionen stehen direkt beim Konto in der Erfolgsrechnung.

Verlauf operative Ergebnisse: (2020 und älter nicht mehr massgebend für Berechnung des Haushaltsgleichgewichts auf 2024):

Lupfig:

- 2023: Gewinn CHF 407'620.56 (Positiv dank Inkonvienzentschädigung Notkraftwerk Birr, div. Einsparungen + Mehrerträgen)
- 2022: Gewinn CHF 1'869'551 (Positiv dank **Steuermehrerträgen** von **den juristischen Personen** sowie weiteren meist **nicht nachhaltigen** Positionen)
- 2021: Verlust CHF 666'487 (Nicht gelöstes aus verschiedenen aufgelaufenen Faktoren: **Neuer Finanz- und Lastenausgleich seit 2018, Steuerrückgang** + verschiedene höhere Kostensteigerungen; der Entscheid betr. Steuergesetzrevision 2022 kommt bei Annahme dazu)
- 2020: Verlust CHF 1'402'061 (**Steuerrückgang** auch wegen Pandemie + Kostensteigerung Gesundheit + Soz. Wohlfahrt)
- 2019: Verlust CHF 192'498 (Finanzierungsergebnis war um CHF 282'033 besser wegen **einmaligen Buchgewinnen** infolge Industrielandverkauf und einmaligen Mehrwertabgabeanteilen; betriebliches Ergebnis war bereits um CHF 273'061 schlechter)
- 2018: Gewinn CHF 673'835 (Positiv dank **Steuerertragszuwachs** von **den juristischen Personen**. Zudem wurde der **einmalige Zusammenschlussbeitrag** des Kantons ausgerichtet.)
- 2017: Gewinn CHF 217'000 (Positiv dank **Steuerertragszuwachs** von **den juristischen Personen** und der **einmaligen Zusammenschlusspauschale** des Kantons.)
- 2016: Gewinn CHF 420'000 (Positiv nur dank eines grösseren **einmaligen Buchgewinnes**)
- 2015: Verlust CHF 1'058'500 (2 grössere **Steuerrückzahlungen** von über CHF 1 Mio.)

Scherz:

- 2017: Gewinn CHF 323'500
- 2016: Gewinn CHF 84'000
- 2015: Verlust CHF 242'500

Spezialfinanzierungen:

Betrieb	Operatives Ergebnis in CHF (minus = Verlust)	Nettovermögen in CHF (Minus = Schuld)
Wasserwerk	119'667.17	1'200'841.56
Abwasserbeseitigung	194'238.55	4'984'400.45
Abfallwirtschaft	304.34	58'947.13
Nahwärmeverbund Holzschneitzelheizung MZH	24'203.34	-118'535.56

b) Zur Erfolgsrechnung:

Die Detailerläuterungen befinden sich direkt beim entsprechenden Konto

c) Zur Investitionsrechnung:

Die Detailerläuterungen befinden sich direkt beim entsprechenden Konto

d) Zur Bilanz:

Allfällige Detailerläuterungen befinden sich direkt beim entsprechenden Konto

Ergebnis EG ohne Spezialfinanzierungen

Gemeinde Lupfig
Buchungsperiode 2023

Erfolgsausweis	Rechnung 2023	Budget 2023	Rechnung 2022
Betrieblicher Aufwand	13'442'399.23	13'252'526	12'552'209.87
30 Personalaufwand	2'452'771.41	2'533'424	2'412'117.95
31 Sach- und übriger Betriebsaufwand	2'424'827.55	2'518'599	1'686'757.91
33 Abschreibungen Verwaltungsvermögen	981'835.68	995'901	1'088'300.20
36 Transferaufwand	7'578'332.09	7'194'777	7'354'201.36
37 Durchlaufende Beiträge	4'632.50	9'825	10'832.45
Betrieblicher Ertrag	13'642'132.96	13'127'813	14'172'187.09
40 Fiskalertrag	11'124'571.75	11'105'440	11'990'829.30
41 Regalien und Konzessionen	381'838.19	212'500	241'565.35
42 Entgelte	1'177'616.23	885'880	1'034'737.57
45 Entnahmen aus Fonds und Spezialfinanzierungen	7'688.90	8'000	40'422.95
46 Transferertrag	945'785.39	906'168	853'799.47
47 Durchlaufende Beiträge	4'632.50	9'825	10'832.45
Ergebnis aus betrieblicher Tätigkeit	199'733.73	124'713-	1'619'977.22
34 Finanzaufwand	130'399.09	125'102	127'665.98
44 Finanzertrag	331'737.92	299'030	377'239.30
Ergebnis aus Finanzierung	201'338.83	173'928	249'573.32
Operatives Ergebnis	401'072.56	49'215	1'869'550.54
38 Ausserordentlicher Aufwand			
48 Ausserordentlicher Ertrag	6'548.00		
Ausserordentliches Ergebnis	6'548.00	0	0.00
Gesamtergebnis Erfolgsrechnung (+ = Ertragsüberschuss / - = Aufwandüberschuss)	407'620.56	49'215	1'869'550.54

Ergebnis EG ohne Spezialfinanzierungen

Gemeinde Lupfig
Buchungsperiode 2023

Finanzierungsausweis	Rechnung 2023	Budget 2023	Rechnung 2022
	1'026'162.12	3'771'329	1'692'460.70
50	Sachanlagen	910'434.45	270'203.00
52	Immaterielle Anlagen	58'615.70	51'089.90
55	Beteiligungen und Grundkapitalien		1'350'000.00
56	Eigene Investitionsbeiträge	57'111.97	21'167.80
	93'542.40	420'000	0.00
63	Investitionsbeiträge	93'542.40	
	Ergebnis Investitionsrechnung	932'619.72-	1'692'460.70-
	Selbstfinanzierung	1'638'414.29	3'173'757.09
	Finanzierungsergebnis	705'794.57	1'481'296.39
	(+= Finanzierungsüberschuss / -= Finanzierungsfehlbetrag)	2'057'457-	

Ergebnis Wasserwerk

Gemeinde Lupfig
Buchungsperiode 2023

Erfolgsausweis		Rechnung 2023	Budget 2023	Rechnung 2022
	Betrieblicher Aufwand	474'273.98	528'257	509'656.70
30	Personalaufwand	9'365.05	10'215	10'909.61
31	Sach- und übriger Betriebsaufwand	272'796.60	305'410	282'346.36
33	Abschreibungen Verwaltungsvermögen	119'347.75	118'992	119'347.60
36	Transferaufwand	72'764.58	93'640	97'053.13
	Betrieblicher Ertrag	589'350.15	560'683	581'031.95
42	Entgelte	383'355.55	358'700	385'048.90
46	Transferertrag	205'994.60	201'983	195'983.05
	Ergebnis aus betrieblicher Tätigkeit	115'076.17	32'426	71'375.25
34	Finanzaufwand			
44	Finanzertrag	4'591.00	3'390	3'748.00
	Ergebnis aus Finanzierung	4'591.00	3'390	3'748.00
	Operatives Ergebnis	119'667.17	35'816	75'123.25
38	Ausserordentlicher Aufwand			
48	Ausserordentlicher Ertrag			
	Ausserordentliches Ergebnis	0.00	0	0.00
	Gesamtergebnis Erfolgsrechnung (+ = Ertragsüberschuss / - = Aufwandüberschuss)	119'667.17	35'816	75'123.25

Ergebnis Wasserwerk

Gemeinde Lupfig
Buchungsperiode 2023

Finanzierungsausweis		Rechnung 2023	Budget 2023	Rechnung 2022
50	Investitionsausgaben	32'147.56	442'200	79'730.47
	Sachanlagen	32'147.56	442'200	79'730.47
63	Investitionseinnahmen	478'299.20	200'000	189'891.60
	Investitionsbeiträge	478'299.20	200'000	189'891.60
	Ergebnis Investitionsrechnung	446'151.64	242'200-	110'161.13
	Selbstfinanzierung	142'537.27	57'825	107'487.80
	Finanzierungsergebnis	588'688.91	184'375-	217'648.93
	(+= Finanzierungsüberschuss / -= Finanzierungsfehlbetrag)			
BILANZ				
	Nettoschuld/Nettovermögen per 01.01.	612'152.65-		
	Nettoschuld/Nettovermögen per 31.12.	1'200'841.56-		
	(+= Nettoschuld / -= Nettovermögen)			
	Zunahme/Abnahme	588'688.91-		

Ergebnis Abwasserbeseitigung

Gemeinde Lupfig
Buchungsperiode 2023

Erfolgsausweis		Rechnung 2023	Budget 2023	Rechnung 2022
	Betrieblicher Aufwand	636'981.70	643'765	647'461.60
31	Sach- und übriger Betriebsaufwand	11'984.16	26'470	22'519.43
33	Abschreibungen Verwaltungsvermögen	107'688.85	108'077	106'216.10
36	Transferaufwand	517'308.69	509'218	518'726.07
	Betrieblicher Ertrag	800'260.25	801'026	783'167.75
42	Entgelte	610'374.95	610'455	613'595.30
46	Transferertrag	189'885.30	190'571	169'572.45
	Ergebnis aus betrieblicher Tätigkeit	163'278.55	157'261	135'706.15
34	Finanzaufwand			
44	Finanzertrag	30'960.00	29'126	34'703.50
	Ergebnis aus Finanzierung	30'960.00	29'126	34'703.50
	Operatives Ergebnis	194'238.55	186'387	170'409.65
38	Ausserordentlicher Aufwand			
48	Ausserordentlicher Ertrag			
	Ausserordentliches Ergebnis	0.00	0	0.00
	Gesamtergebnis Erfolgsrechnung (+ = Ertragsüberschuss / - = Aufwandüberschuss)	194'238.55	186'387	170'409.65

Ergebnis Abwasserbeseitigung

Gemeinde Lupfig
Buchungsperiode 2023

Finanzierungsausweis		Rechnung 2023	Budget 2023	Rechnung 2022
	Investitionsausgaben	20'740.49	530'000	48'575.13
50	Sachanlagen	420.89	270'000	40'631.73
52	Immaterielle Anlagen	20'319.60	260'000	7'943.40
	Investitionseinnahmen	756'851.10	400'000	406'256.85
63	Investitionsbeiträge	756'851.10	400'000	406'256.85
	Ergebnis Investitionsrechnung	736'110.61	130'000-	357'681.72
	Selbstfinanzierung	121'292.65	113'144	116'303.85
	Finanzierungsergebnis	857'403.26	16'856-	473'985.57
	(+= Finanzierungsüberschuss / -= Finanzierungsfehlbetrag)			
	BILANZ			
	Nettoschuld/Nettovermögen per 01.01.	4'126'997.19-		
	Nettoschuld/Nettovermögen per 31.12.	4'984'400.45-		
	(+= Nettoschuld / -= Nettovermögen)			
	Zunahme/Abnahme	857'403.26-		

Ergebnis Abfallwirtschaft

Gemeinde Lupfig
Buchungsperiode 2023

Erfolgsausweis		Rechnung 2023	Budget 2023	Rechnung 2022
	Betrieblicher Aufwand	390'196.47	426'825	368'621.85
30	Personalaufwand	432.55		216.30
31	Sach- und übriger Betriebsaufwand	269'145.87	297'180	253'664.10
33	Abschreibungen Verwaltungsvermögen	7'720.05	7'720	7'720.05
36	Transferaufwand	112'898.00	121'925	107'021.40
	Betrieblicher Ertrag	390'118.81	419'000	379'350.30
42	Entgelte	390'118.81	419'000	379'350.30
	Ergebnis aus betrieblicher Tätigkeit	77.66-	7'825-	10'728.45
34	Finanzaufwand			
44	Finanzertrag	382.00	330	305.50
	Ergebnis aus Finanzierung	382.00	330	305.50
	Operatives Ergebnis	304.34	7'495-	11'033.95
38	Ausserordentlicher Aufwand			
48	Ausserordentlicher Ertrag			
	Ausserordentliches Ergebnis	0.00	0	0.00
	Gesamtergebnis Erfolgsrechnung (+ = Ertragsüberschuss / - = Aufwandüberschuss)	304.34	7'495-	11'033.95

Ergebnis Abfallwirtschaft

Gemeinde Lupfig
Buchungsperiode 2023

Finanzierungsausweis	Rechnung 2023	Budget 2023	Rechnung 2022
Selbstfinanzierung	8'024.39	225	18'754.00
Finanzierungsergebnis (+= Finanzierungsüberschuss / -= Finanzierungsfehlbetrag)	8'024.39	225	18'754.00
BILANZ			
Nettoschuld/Nettovermögen per 01.01.	50'922.74-		
Nettoschuld/Nettovermögen per 31.12. (+= Nettoschuld / -= Nettovermögen)	58'947.13-		
Zunahme/Abnahme	8'024.39-		

Ergebnis Nahwärmeverbund

Gemeinde Lupfig
Buchungsperiode 2023

Erfolgsausweis		Rechnung 2023	Budget 2023	Rechnung 2022
	Betrieblicher Aufwand	96'594.66	110'215	103'926.13
30	Personalaufwand	5'255.62	4'435	4'431.43
31	Sach- und übriger Betriebsaufwand	75'423.69	89'865	83'579.35
33	Abschreibungen Verwaltungsvermögen	13'415.35	13'415	13'415.35
36	Transferaufwand	2'500.00	2'500	2'500.00
	Betrieblicher Ertrag	121'969.00	126'200	111'325.05
42	Entgelte	121'969.00	126'200	111'325.05
	Ergebnis aus betrieblicher Tätigkeit	25'374.34	15'985	7'398.92
34	Finanzaufwand	1'171.00	1'390	1'665.50
44	Finanzertrag			
	Ergebnis aus Finanzierung	1'171.00-	1'390-	1'665.50-
	Operatives Ergebnis	24'203.34	14'595	5'733.42
38	Ausserordentlicher Aufwand			
48	Ausserordentlicher Ertrag			
	Ausserordentliches Ergebnis	0.00	0	0.00
	Gesamtergebnis Erfolgsrechnung (+ = Ertragsüberschuss / - = Aufwandüberschuss)	24'203.34	14'595	5'733.42

Ergebnis Nahwärmeverbund

Gemeinde Lupfig
Buchungsperiode 2023

Finanzierungsausweis	Rechnung 2023	Budget 2023	Rechnung 2022
Selbstfinanzierung	37'618.69	28'010	19'148.77
Finanzierungsergebnis (+= Finanzierungsüberschuss / -= Finanzierungsfehlbetrag)	37'618.69	28'010	19'148.77
BILANZ			
Nettoschuld/Nettovermögen per 01.01.	156'154.25		
Nettoschuld/Nettovermögen per 31.12. (+= Nettoschuld / -= Nettovermögen)	118'535.56		
Zunahme/Abnahme	37'618.69-		

Ergebnis Einwohnergemeinde

Gemeinde Lupfig
Buchungsperiode 2023

Erfolgsausweis	Rechnung 2023	Budget 2023	Rechnung 2022
Betrieblicher Aufwand	15'040'446.04	14'961'588	14'181'876.15
30 Personalaufwand	2'467'824.63	2'548'074	2'427'675.29
31 Sach- und übriger Betriebsaufwand	3'054'177.87	3'237'524	2'328'867.15
33 Abschreibungen Verwaltungsvermögen	1'230'007.68	1'244'105	1'334'999.30
36 Transferaufwand	8'283'803.36	7'922'060	8'079'501.96
37 Durchlaufende Beiträge	4'632.50	9'825	10'832.45
Betrieblicher Ertrag	15'543'831.17	15'034'722	16'027'062.14
40 Fiskalertrag	11'124'571.75	11'105'440	11'990'829.30
41 Regalien und Konzessionen	381'838.19	212'500	241'565.35
42 Entgelte	2'683'434.54	2'400'235	2'524'057.12
45 Entnahmen aus Fonds und Spezialfinanzierungen	7'688.90	8'000	40'422.95
46 Transferertrag	1'341'665.29	1'298'722	1'219'354.97
47 Durchlaufende Beiträge	4'632.50	9'825	10'832.45
Ergebnis aus betrieblicher Tätigkeit	503'385.13	73'134	1'845'185.99
34 Finanzaufwand	131'570.09	126'492	129'331.48
44 Finanzertrag	367'670.92	331'876	415'996.30
Ergebnis aus Finanzierung	236'100.83	205'384	286'664.82
Operatives Ergebnis	739'485.96	278'518	2'131'850.81
48 Ausserordentlicher Ertrag	6'548.00		
Ausserordentliches Ergebnis	6'548.00	0	0.00
Gesamtergebnis Erfolgsrechnung (+ = Ertragsüberschuss / - = Aufwandüberschuss)	746'033.96	278'518	2'131'850.81

Ergebnis Einwohnergemeinde

Gemeinde Lupfig
Buchungsperiode 2023

Finanzierungsausweis		Rechnung 2023	Budget 2023	Rechnung 2022
	Investitionsausgaben	1'079'050.17	4'743'529	1'820'766.30
50	Sachanlagen	943'002.90	3'989'679	390'565.20
52	Immaterielle Anlagen	78'935.30	260'000	59'033.30
55	Beteiligungen und Grundkapitalien			1'350'000.00
56	Eigene Investitionsbeiträge	57'111.97	493'850	21'167.80
	Investitionseinnahmen	1'328'692.70	1'020'000	596'148.45
63	Investitionsbeiträge	1'328'692.70	1'020'000	596'148.45
	Ergebnis Investitionsrechnung	249'642.53	3'723'529-	1'224'617.85-
	Selbstfinanzierung	1'947'887.29	1'493'076	3'435'451.51
	Finanzierungsergebnis	2'197'529.82	2'230'453-	2'210'833.66
	(+= Finanzierungsüberschuss / -= Finanzierungsfehlbetrag)			

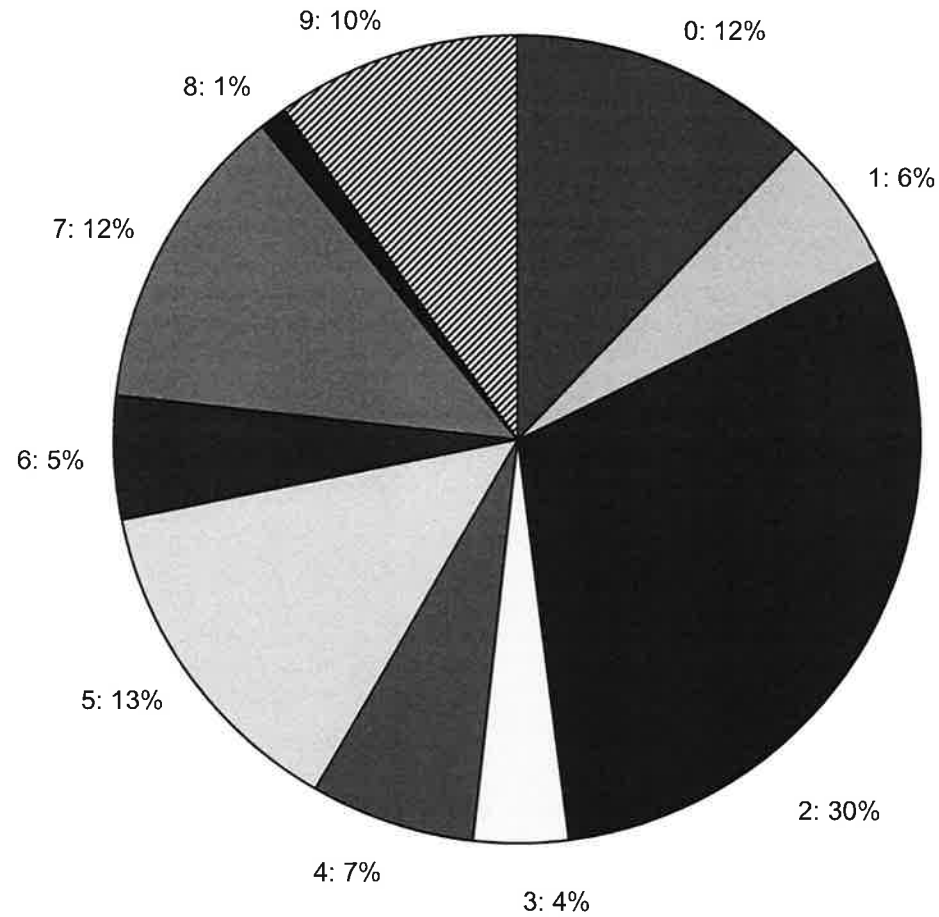
Einwohnergemeinde ohne Spezialfinanzierungen

A	Einwohnerzahl		3'361
B	Laufender Ertrag		13'975'786.38
C	Fiskalertrag + Finanz- und Lastenausgleich		10'592'971.75
D	Nettozinsaufwand		75'995.03
E	Nettoinvestitionen		932'619.72
F	Nettoschuld I		1'290'549.50
G	Selbstfinanzierung		1'638'414.29
H	Abschreibungen		1'238'482.63
1	Nettoschuld I pro Einwohner	F : A	383.98 Fr.
2	Nettoverschuldungsquotient	(F : C) x 100	12.18 %
3	Zinsbelastungsanteil	(D : B) x 100	0.54 %
4	Selbstfinanzierungsgrad	(G : E) x 100	175.68 %
5	Selbstfinanzierungsanteil	(G : B) x 100	11.72 %
6	Kapitaldienstanteil	((D + H) : B) x 100	9.41 %

Einwohnergemeinde

A	Einwohnerzahl		3'361
B	Laufender Ertrag		15'913'417.59
C	Fiskalertrag + Finanz- und Lastenausgleich		10'592'971.75
D	Nettozinsaufwand		41'233.03
E	Nettoinvestitionen		249'642.53-
F	Nettoschuld I		4'835'104.08-
G	Selbstfinanzierung		1'947'887.29
H	Abschreibungen		1'209'542.23
1	Nettoschuld I pro Einwohner	F : A	1'438.59 Fr.
2	Nettoverschuldungsquotient	(F : C) x 100	45.64 %
3	Zinsbelastungsanteil	(D : B) x 100	0.26 %
4	Selbstfinanzierungsgrad	(G : E) x 100	780.27 %
5	Selbstfinanzierungsanteil	(G : B) x 100	12.24 %
6	Kapitaldienstanteil	((D + H) : B) x 100	7.86 %

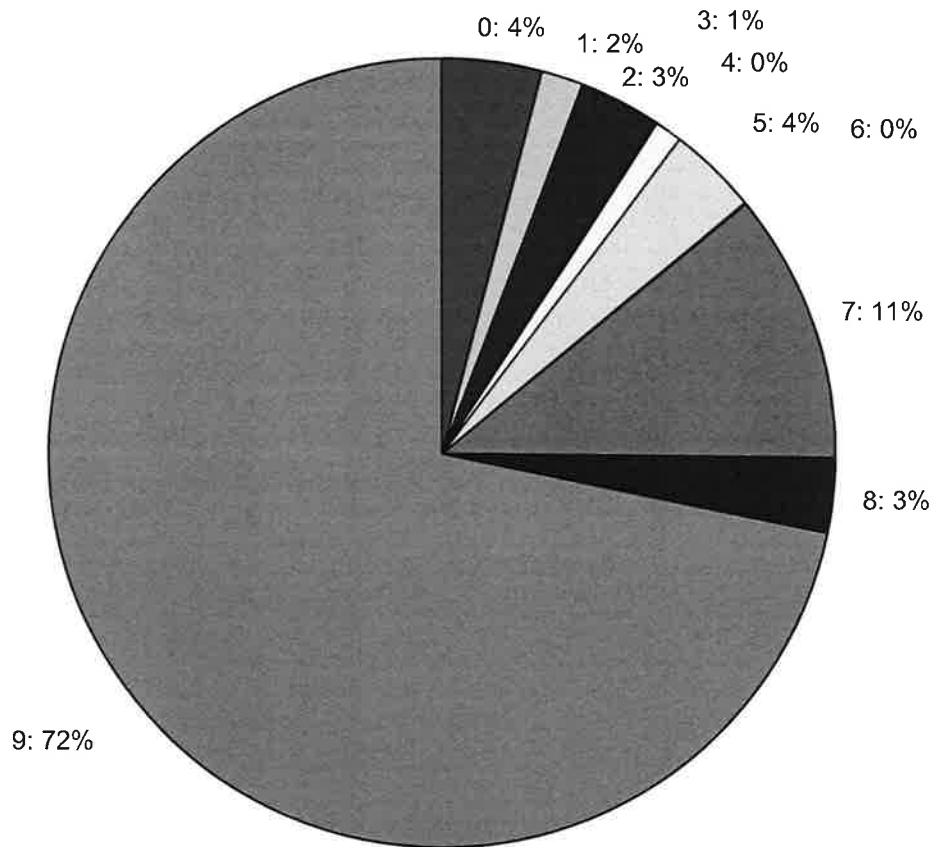
Aufwand Erfolgsrechnung



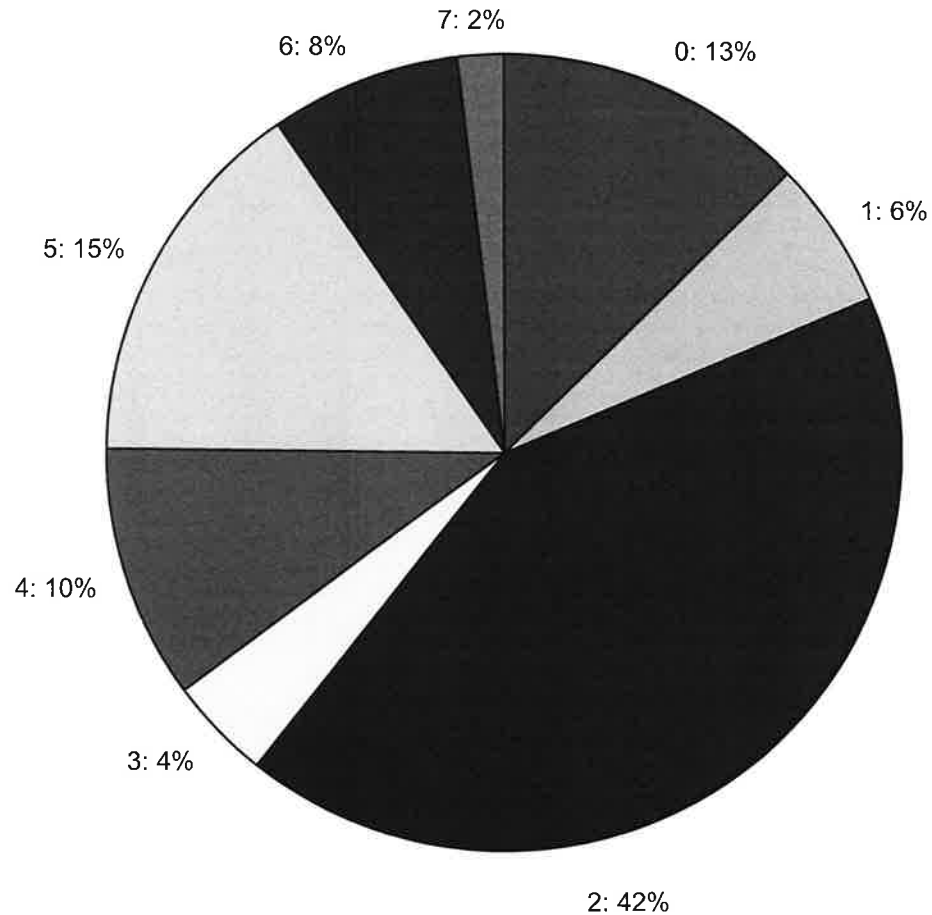
- 0 Allgemeine Verwaltung
- 1 Oeff Ordnung, Sicherheit, Verteid.
- 2 Bildung
- 3 Kultur, Sport, Freizeit
- 4 Gesundheit
- 5 Soziale Sicherheit
- 6 Verkehr + Nachrichtenüb.
- 7 Umweltschutz, Raumordnung
- 8 Volkswirtschaft
- ▨ 9 Finanzen, Steuern

Ertrag Erfolgsrechnung

- 0 Allgemeine Verwaltung
- 1 Oeff Ordnung, Sicherheit, Verteid.
- 2 Bildung
- 3 Kultur, Sport, Freizeit
- 4 Gesundheit
- 5 Soziale Sicherheit
- 6 Verkehr + Nachrichtenüb.
- 7 Umweltschutz, Raumordnung
- 8 Volkswirtschaft
- 9 Finanzen, Steuern

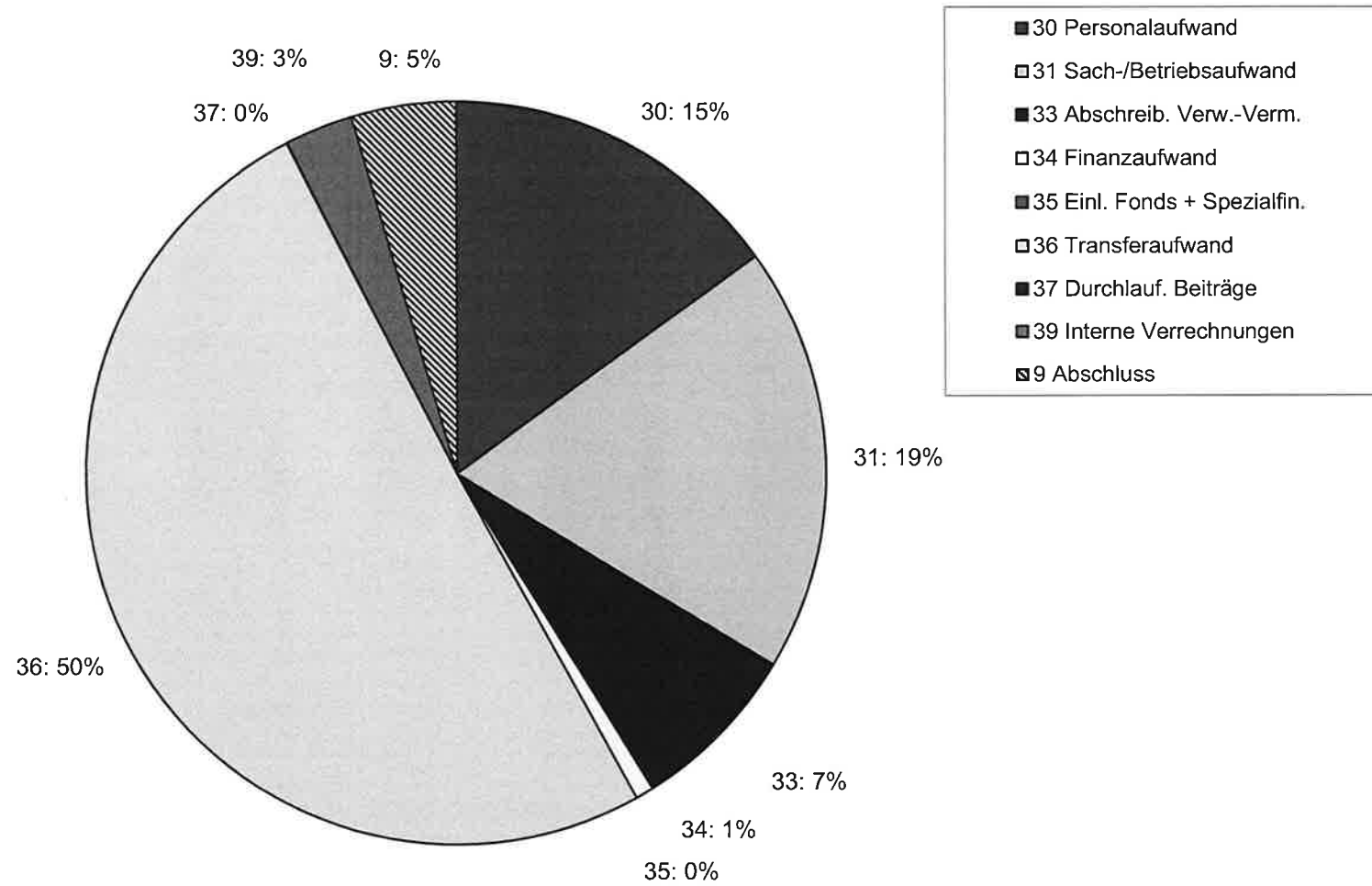


Nettoaufwand Erfolgsrechnung

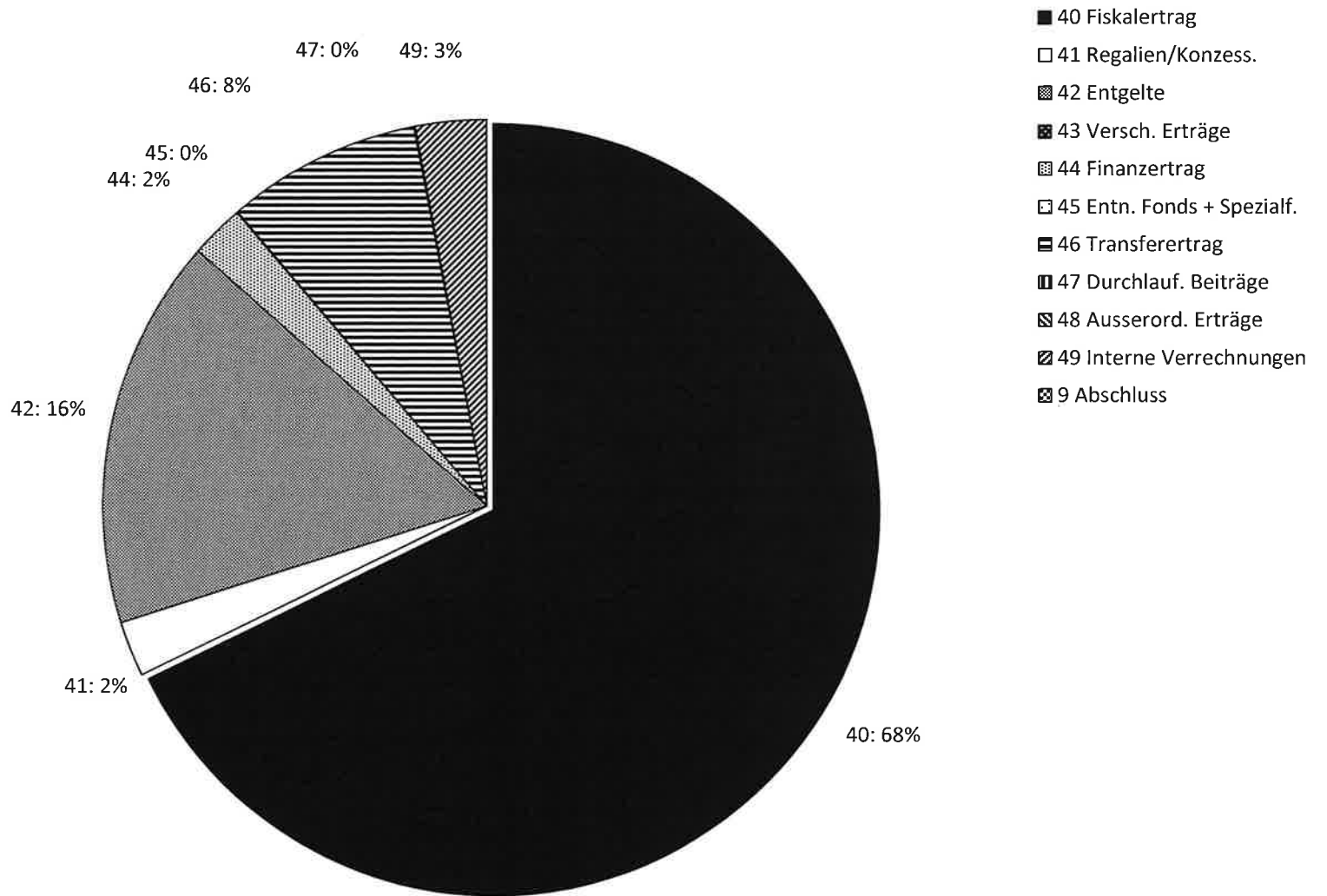


- 0: Allgemeine Verwaltung
- 1: Oeffentliche Ordnung + Sicherheit, Verteidigung
- 2: Bildung
- 3: Kultur, Sport + Freizeit
- 4: Gesundheit
- 5: Soziale Sicherheit
- 6: Verkehr + Nachrichtenübermittlung
- 7: Umweltschutz + Raumordnung

Aufwand Erfolgsrechnung - Artengliederung



Ertrag Erfolgsrechnung - Artengliederung



Erfolgsrechnung

Gemeinde Lupfig
Buchungsperiode 2023

Einwohnergemeinde	Rechnung 2023		Budget 2023		Rechnung 2022	
	Aufwand	Ertrag	Aufwand	Ertrag	Aufwand	Ertrag
Einwohnergemeinde	16'405'371.08	16'405'371.08	15'897'453	15'897'453	16'950'662.61	16'950'662.61
0 ALLGEMEINE VERWALTUNG	1'996'320.23	669'384.51 1'326'935.72	1'883'392	489'000 1'394'392	1'938'425.83	606'178.80 1'332'247.03
1 ÖFFENTLICHE ORDNUNG UND SICHERHEIT, VERTEIDIGUNG	910'610.66	283'304.73 627'305.93	918'744	285'028 633'716	898'786.12	279'162.13 619'623.99
2 BILDUNG	4'967'360.47	557'344.85 4'410'015.62	5'138'678	631'915 4'506'763	4'415'458.07	531'188.99 3'884'269.08
3 KULTUR, SPORT UND FREIZEIT	625'353.99	185'023.49 440'330.50	672'207	191'165 481'042	663'830.85	171'182.65 492'648.20
4 GESUNDHEIT	1'082'424.82	0.00 1'082'424.82	917'198	0 917'198	933'504.97	0.00 933'504.97
5 SOZIALE SICHERHEIT	2'198'953.47	603'094.34 1'595'859.13	2'052'247	393'055 1'659'192	1'989'261.83	473'459.62 1'515'802.21
6 VERKEHR UND NACHRICHTENÜBERMITTLUNG	816'297.69	8'675.50 807'622.19	799'531	4'200 795'331	764'119.34	7'431.30 756'688.04
7 UMWELTSCHUTZ UND RAUMORDNUNG	2'019'982.00	1'823'396.61 196'585.39	2'050'376	1'830'200 220'176	1'969'184.82	1'792'253.80 176'931.02
8 VOLKSWIRTSCHAFT	181'005.35 321'664.94	502'670.29	202'513 135'617	338'130	126'162.20 223'015.40	349'177.60
9 FINANZEN UND STEUERN	1'607'062.40 10'165'414.36	11'772'476.76	1'262'567 10'472'193	11'734'760	3'251'928.58 9'488'699.14	12'740'627.72

Erfolgsrechnung

Gemeinde Lupfig
Buchungsperiode 2023

Einwohnergemeinde		Rechnung 2023		Budget 2023		Rechnung 2022	
		Aufwand	Ertrag	Aufwand	Ertrag	Aufwand	Ertrag
0	ALLGEMEINE VERWALTUNG	1'996'320.23	669'384.51	1'883'392	489'000	1'938'425.83	606'178.80
01	Legislative und Exekutive	200'226.13	750.00	199'312		206'750.03	
0110	Legislative	45'095.90		28'962		26'267.51	
3000.00	Finanzkommission	4'200.00		4'200		4'200.00	
	1 Pauschale Präsident	1'600.00		1'600		1'600.00	
	2 Pauschale 2 Mitglieder	2'600.00		2'600		2'600.00	
3000.01	Stimmzählung Wahl-/Abstimmungsbüro, Gde.-Versammlungen	5'912.50		4'000		2'775.00	
	Erl. Insgesamt Stand mehr Personal im Einsatz des Wahl-/Abstimmungsbüros sowie Gemeindeversammlungen. Folglich somit länger als vor 4 Jahren bei den letzten eidg. Erneuerungswahlen.						
3010.00	Löhne Gemeindeweibel + Aushilfen Verpacken Stimmmaterial	600.00		400		600.00	
3050.00	AG-Beiträge AHV/IV/EO/ALV, VK	244.95		300		86.70	
3053.00	AG-Beiträge an Unfallversich.	1.30		2		1.30	
3054.00	AG-Beiträge Fam.-Ausgleichsk.	55.70		60		20.10	
3090.00	Aus- und Weiterbildung	0.00		0		200.00	
3102.00	Drucksachen, Publikationen	8'890.50		8'500		8'722.35	
3130.00	Frankaturen	8'929.45		7'200		5'759.31	
	Erl. Portoerhöhung und der 2. Wahlgang Ständeratswahl musste infolge der kurzen Frist per A-Post zugestellt werden.						
3130.01	Dienstleistungen Dritter Stimmmat. verpacken+Postaufg.	2'208.15		2'150		1'724.15	
3132.00	Externe Bilanzprüfung	2'154.00		2'150		2'154.00	
3132.01	Honorare externe Berater, Zusammenschluss Birrfeld	10'303.35		0		0.00	
	Erl. Projekt bewilligt gemäss Gemeindeversammlungsbeschluss vom 24.11.2023						
3170.00	Reisekosten und Spesen	1'596.00		0		24.60	
	Erl. Erfrischungsgetränke und Apéro nach der Wintergemeindeversammlung. Der Notkraftwerkbeitrag rechtfertigt die Geste an die Bevölkerung.						
0120	Exekutive	155'130.23	750.00	170'350		180'482.52	
3000.00	Besoldung Gemeinderat	92'481.80		93'100		90'930.40	
	1 Gemeindeammann	30'477.00		30'700		29'965.70	
	2 Vizeammann	17'865.80		18'000		17'566.10	
	3 Gemeinderäte	44'139.00		44'400		43'398.60	
3000.01	Zusätzliche Entschädigungen Gemeinderat	36'982.00		35'000		40'480.00	
3050.00	AG-Beiträge AHV/IV/EO/ALV, VK	6'128.45		5'500		6'226.00	

Erfolgsrechnung

Gemeinde Lupfig
Buchungsperiode 2023

Einwohnergemeinde	Rechnung 2023		Budget 2023		Rechnung 2022	
	Aufwand	Ertrag	Aufwand	Ertrag	Aufwand	Ertrag
3053.00 AG-Beiträge an Unfallversich.	0.00		0		0.35	
3054.00 AG-Beiträge Fam.-Ausgleichsk.	1'422.30		1'280		1'443.55	
3090.00 Aus- u. Weiterbildung	0.00		800		0.00	
3099.00 Übriger Personalaufwand	819.67		570		776.81	
3130.00 Beitrag an Gemeindeammänner- vereinigung des Kantons Aargau	900.00		900		900.00	
3132.00 Honorare externe Berater	3'867.80		20'000		27'415.93	
Erl. Die Projektierung der Prüfung Zusammenschluss Birrfeld läuft über den Verpflichtungskredit (GV Nov. 2023) bei Konto 0110.3132.01.						
3134.00 Sachversicherungsprämien	2'353.72		2'350		2'351.18	
3170.00 Reisekosten und Spesen	2'500.00		2'500		2'500.00	
3170.01 Repräsentationskosten	4'920.79		5'150		6'383.05	
3170.02 Jungbürgerfeier	0.00		0		1'075.25	
3170.03 Neuzuzügerbegrüssung	2'753.70		3'200		0.00	
4910.01 Interne Verrechnung von Löhnen		750.00		0		0.00
Erl. Abgeltung Einsatz Lead Spiele Brötliexamen						
02 Allgemeine Dienste	1'796'094.10	668'634.51	1'684'080	489'000	1'731'675.80	606'178.80
0210 Abteilung Finanzen und Steuern	680'100.18	177'757.46	711'980	174'900	693'420.78	174'918.80
3000.00 Steuerkommission	132.00		500		550.00	
3010.00 Löhne Verwaltungspersonal	488'856.75		523'600		511'897.00	
Erl. Wechsel bei der Stellvertretung des Leiters Finanzen. Der Neueintritt fand per März statt. Vom Dezember 2022 bis Februar 2023 gab es eine reduzierte Übergangslösung (siehe auch bei Konto 3030.00).						
3030.00 Temporäre Arbeitskräfte	9'650.00		0		3'912.50	
Erl. Infolge Lücke bis zur Wiederbesetzung der Stelle Stv. Leiter Finanzen per 01.03.2023 konnte diese Vakanz von 80 % zu 40 % ad interim durch eine ehemalige Leiterin Finanzen gelöst werden. Der Einsatz war bis Ende März. Auf 2024 ist nochmals ein Einsatz bis zu 10 Tagen für die Wissensübermittlung von Abschlussarbeiten bewilligt um den Kreis schliessen sowie die Arbeitssituation bei der Abteilung entlasten zu können.						
3050.00 AG-Beiträge AHV/IV/EO/ALV, VK	31'847.35		33'925		32'883.85	
3052.00 AG-Beiträge an Pensionskassen	70'283.90		70'030		68'395.00	
3053.00 AG-Beiträge an Unfallversich.	7'056.80		7'550		7'192.00	
3053.09 Erstattung von Unfallversich. Ueberschussbeteiligung	0.00		0		178.56-	
3054.00 AG-Beiträge Fam.-Ausgleichsk.	7'170.85		7'590		7'394.85	
3055.00 AG-Beiträge Krankentaggeldver.	3'237.20		3'455		3'391.15	
3090.00 Aus- u. Weiterbildung Personal	3'249.91		1'000		2'090.15	
Erl. Wurde aufgrund eines billigeren Vor-Vorjahres mit nur 1 Lernenden zu tief budgetiert. Bis Sommer 2023 waren es 2 Lernende. Zudem müssen Schulungen/Kurse falls nötig gebucht und besucht werden.						
3091.00 Personalwerbung	731.86		290		0.00	

Erfolgsrechnung

Gemeinde Lupfig
Buchungsperiode 2023

Einwohnergemeinde	Rechnung 2023		Budget 2023		Rechnung 2022	
	Aufwand	Ertrag	Aufwand	Ertrag	Aufwand	Ertrag
Erl. Die Lehrstelle sowie zusätzlich die Stelle Leiter-Stv. Steuern wurden ausgeschrieben.						
3099.00 Übriger Personalaufwand	2'618.54		2'575		2'556.86	
3100.00 Büromaterial	2'788.75		5'500		2'234.11	
3102.00 Drucksachen, Publikationen	612.00		600		936.18	
3103.00 Fachliteratur, Zeitschriften	1'008.75		600		569.75	
Erl. Der Bedarf zur Auffrischung von Fachliteratur in der Abteilung Steuern war nötig.						
3110.00 Büromöbel und -geräte	0.00		1'000		0.00	
3130.00 Frankaturen	7'898.43		7'850		7'069.79	
3130.02 Betriebskosten	23'787.95		23'000		23'631.65	
3130.03 Post- und Bankspesen	663.96		1'300		1'144.94	
Erl. Die Auszüge über die Konti mit Belastungen und Gutschriften werden seit ca. mitte 2022 selber ausgedruckt. Damit entfallen Bankporto- und teilweise -gebühren. Jedoch beansprucht dies nun klar unsere zeitlichen Ressourcen, welche eigentlich damit klar kostenmässig auch in Betracht fallen.						
3134.00 Sachversicherungsprämien	72.54		85		86.75	
3150.00 Unterhalt Büromöbel u. Geräte	708.30		300		542.75	
Erl. Verschiedene Maschinen mussten repariert werden.						
3161.00 Miet-/Benütz.-Kosten Kopierer	7'185.80		10'000		5'903.91	
Erl. Die Umstellung der Printgeräte konnte im Sommer 2023 abgeschlossen werden.						
3170.00 Reisekosten und Spesen	1'988.95		2'300		2'575.80	
3181.00 Tatsächl. Forderungsverluste	66.60		0		173.50	
3199.00 Kleine Differenzen	8.14		20		0.35	
SL-Steuern + Debitoren						
3611.00 SL Steuerbezug Gebühren	8'064.85		8'500		8'056.50	
3636.00 Beitrag an Verband Finanzfachleute Aarg. Gemeinden	150.00		150		150.00	
3636.01 Beiträge an Finanzverwalterverband des Bezirks Brugg	60.00		60		60.00	
3636.02 Beitrag an Verband Steuerfachleute Aarg. Gemeinden	200.00		200		200.00	
4210.00 Gebühren Steuerwesen		17'806.85		17'000		15'511.40
Mahnungen, Betreibungen						
4260.00 Rückerstattungen Dritter		23'141.91		14'000		15'602.80
Erl. Besteht hauptsächlich aus in Konto 3130.02 vorgeschossenen Betriebskosten. Gemäss SchKg werden vom Ergebnis vorab die Betriebskosten gedeckt und nachher die Forderung.						
4270.00 Anteil Steuerbussen		14'586.20		22'000		21'407.30
Erl. Ablieferung von Bussenzahlungen infolge Nichtabgabe von Steuererklärungen und Aktenergänzungen. Im Wiederholungsfalle fällt die Busse immer höher aus! Der Bezug der Bussen läuft über den Kanton und der Ausstand beträgt inkl. Kantonsanteil CHF 139'447.40 (2022: 120'421.30, 2021: CHF 100'780.12, 2020: 98'460.20, 2019: 119'776.50, 2018: 115'478.70, 2017: 139'799.30 (inkl. Scherz), 2016: 53'068, 2015: 25'425, 2014: CHF 38'500). Der Gemeindeanteil ist 50 %. Die tiefere Erfolgsquote könnte mit der Teuerung/Reallohnentwicklung zusammenhängen.						
4611.00 Bezugsentschädigungen vom Kanton		0.40		80		25.55
4612.00 Bezugsentschädigungen von Kirchengemeinden		31'222.10		30'800		31'071.75

Erfolgsrechnung

Gemeinde Lupfig
Buchungsperiode 2023

Einwohnergemeinde	Rechnung 2023		Budget 2023		Rechnung 2022	
	Aufwand	Ertrag	Aufwand	Ertrag	Aufwand	Ertrag
4612.01 Verwaltungskostenentsch. von der Ortsbürgergemeinde		10'050.00		10'050		10'350.00
4612.03 Verwaltungskostenentsch. von eigenen Betrieben		65'300.00		65'300		65'400.00
4612.04 Verwaltungskostenentsch. von weiteren Funktionen		600.00		620		600.00
4612.05 Verwaltungskostenentsch. von Gemeindeverbänd. + Vertraglös.		15'050.00		15'050		14'950.00
0220 Allgemeine Dienste, übrige	339'171.54	15'626.00	328'000	12'050	315'853.52	12'531.20
3010.00 Löhne Verwaltungspersonal	243'141.60		229'330		223'934.20	
Erl.	Der Gemeinderat strebt eine Stärkung der Führungsebene an und hat im Frühling 2023 beschlossen, die Funktion GemeindeschreiberIn / VerwaltungsleiterIn künftig auf zwei Personen aufzuteilen. Zu diesem Zweck wurde oder wird der Stellenplan über alle Abteilungen generell kontrolliert, wo nötig angepasst und der Einwohnergemeindeversammlung zur Beschlussfassung unterbreitet. Im Mitteilungsblatt vom Mai wurde darüber bereits informiert. Die Situation der Kanzlei konnte damit schon mal entkräftet werden. Die Abteilungen Finanzen und Steuern stehen noch an.					
3010.01 Löhne Gemeindeweibel	2'700.00		2'400		2'400.00	
3050.00 AG-Beiträge AHV/IV/EO/ALV, VK	15'992.20		14'600		14'776.30	
3052.00 AG-Beiträge an Pensionskassen	28'626.65		29'160		26'598.20	
3053.00 AG-Beiträge an Unfallversich.	3'521.85		3'250		3'106.85	
3053.09 Erstattung von Unfallversich. Ueberschussbeteiligung	0.00		0		71.06-	
3054.00 AG-Beiträge Fam.-Ausgleichsk.	3'578.95		3'270		3'284.65	
3055.00 AG-Beiträge Krankentaggeldver.	1'606.70		1'485		1'477.65	
3090.00 Aus- u. Weiterbildung Personal	1'001.47		500		706.49	
Erl.	Wurde aufgrund eines billigeren Vor-Vorjahres mit nur 1 Lernenden zu tief budgetiert. Bis Sommer 2023 waren es 2 Lernende. Zudem müssen Schulungen/Kurse falls nötig gebucht und besucht werden.					
3091.00 Personalwerbung	161.92		600		0.00	
3099.00 Übriger Personalaufwand	1'240.78		950		1'020.21	
3100.00 Büromaterial	1'239.45		3'000		917.58	
3102.00 Drucksachen, Publikationen	3'030.00		1'550		0.00	
Erl.	Es wurden 3 Jahre Gemeinderatsprotokolle eingebunden, da es in den letzten beiden Jahren nicht gemacht wurde.					
3103.00 Fachliteratur, Zeitschriften	588.00		585		568.00	
3110.00 Büromöbel und -geräte	3'596.60		6'000		55.00	
3130.00 Frankaturen	1'662.00		1'600		1'418.81	
3130.02 Gebühren für Amtshandlungen	2'147.10		2'500		2'464.90	
3130.03 Mitglieder- + Verbandsbeiträge	4'386.55		4'400		4'317.65	
1 Schweiz. Gde.-Verband	840.00		840		840.00	
2 Aarg. Hauseigentümerverb. HEV	0.00		60		0.00	
3 Publis Public Info Service AG	3'546.55		3'500		3'477.65	
3130.04 Porto Mitteilungsblätter	989.42		1'200		1'037.11	

Erfolgsrechnung

Gemeinde Lupfig
Buchungsperiode 2023

Einwohnergemeinde	Rechnung 2023		Budget 2023		Rechnung 2022	
	Aufwand	Ertrag	Aufwand	Ertrag	Aufwand	Ertrag
3132.00 Honorare externe Stellen	7'429.35		6'000		13'078.40	
Erl. Zusätzlich entstanden Kosten für die Übernahme der externen Führungskosten des Sekretariats für das Eigefäscht 2022.						
3134.00 Sachversicherungsprämien	2'413.98		2'300		2'311.34	
3137.00 Steuern und Abgaben	286.00		320		317.75	
3150.00 Unterhalt Büromöbel + -geräte	314.80		300		222.92	
3161.00 Miet-/Benütz.-Kosten Kopierer	7'906.27		10'000		10'361.97	
Erl. Die Umstellung der Printgeräte konnte im Sommer 2023 abgeschlossen werden.						
3170.00 Reisekosten und Spesen	1'550.90		500		417.60	
Erl. Die Entschädigungen für nicht möglich zu kompensierende Leistungen ausserhalb der Arbeitszeit waren mit wieder mehr verschiedenen Anlässen (Neuzuzügerbegrüssung, EigeSchau, etc.) höher als in den letzten Jahren.						
3199.00 Übriger Betriebsaufwand	141.00-		2'000		931.00	
3636.00 Beitrag an Verband Aarg. Gemeindeschreiber	100.00		100		100.00	
3636.01 Beitrag an Gemeindeschreiber- verein des Bezirks Brugg	100.00		100		100.00	
4210.00 Gebühren für Amtshandlungen		9'703.20		9'000		8'503.20
4260.00 Rückerstattungen Dritter		5'222.80		1'650		1'399.50
Erl. Versand 2 dringende Flyer in Sachen Notkraftwerk Birr mit Aufwandvergütung						
4451.00 Erträge aus Beteiligungen VV		300.00		0		1'028.50
4612.00 Verwaltungskostenentsch. vom Waldhaus der Ortsbürgergde.		400.00		400		1'100.00
4910.01 Interne Verrechnung von Löhnen		0.00		1'000		500.00
Erl. Der Lead war diesmal bei einem Mitglied des Gemeinderates und läuft daher über das Konto 0120.4910.01.						
0222 Bauverwaltung	440'547.47	330'039.30	297'860	162'400	317'993.85	276'169.00
3102.00 Drucksachen, Publikationen	11'573.10		9'000		11'299.60	
Erl. Mehr Baugesuche und Teuerung als durchschnittlich angenommen. Diese werden über die Verfahrenskosten vom Bauherr in Konto 4210.00 bezahlt.						
3132.00 Honorare externe Stellen	52'931.97		8'250		21'869.95	
Erl. Die Aufwendungen werden den Bauherren, sofern möglich, in der Baubewilligung in den Verfahrenskosten über Konto 4210.00 weiterverrechnet. Honorare im Zusammenhang mit dem Ortsbildschutz der Trafino-Überbauung sowie teilweise dem Campus Reichhold werden später über die Baubewilligung geltend gemacht. Infolge einer Vakanz bei der Regionalen Bauverwaltung Eigenamt musste die Gemeinde Lupfig das Mandat für Tiefbauten vorübergehend an ein externes Büro vergeben.						
3170.00 Reisekosten und Spesen	0.00		210		0.00	
3612.00 Beitrag an Regionale Bauver- waltung Eigenamt	376'042.40		280'400		284'824.30	
Erl. Die Rechnung der Regionalen Bauverwaltung Eigenamt schloss netto um CHF 236'350 höher (Vorjahr -CHF 33'174) ab als budgetiert. Hauptsächlich ist die massive Abweichung auf die nochmals höhere externe Vergabe von Baugesuchen (infolge zu wenig Ressourcen wegen mehreren Vakanzen) zurückzuführen. Für Lupfig hat sich der Verteilschlüssel gegenüber dem Vorjahr erhöht (2023: 41.13 %, 2022: 40.55 %, 2021: 41.23 %, 2020: 40.89 %, 2019: 40.6 %, 2018: 38.17 %). Wir hatten Einwohnerzuwachs. Die Leistungsstunden sind gestiegen. Infolge Vakanz beim Tiefbaupersonal, sowie Vorantreibung und Beständigkeit der Projektentwicklung, waren dafür Aufträge bereits 2022 durch uns zusätzlich separat vergeben worden (Konto 3132.00). Bei der Budgetierung wird jeweils der letzte def. Verteilschlüssel (2021) eingesetzt. Der Verteilschlüssel des Nettoaufwandes ist 20 % nach Einwohnerzahl und 80 % nach Leistungsaufwand.						
4210.00 Gebühren für Amtshandlungen		326'889.30		160'000		276'169.00
Erl. Seit 2022 gilt das neue Baugebührenreglement. Einige grössere bewilligte Bauten (Mehrfamilienhäuser und Industrie/Gewerbe) liefen danach.						

Erfolgsrechnung

Gemeinde Lupfig
Buchungsperiode 2023

Einwohnergemeinde	Rechnung 2023		Budget 2023		Rechnung 2022	
	Aufwand	Ertrag	Aufwand	Ertrag	Aufwand	Ertrag
4270.00 Bussen		3'150.00		2'400		0.00
0223 Informatik	154'574.43		164'428		206'489.36	
3113.00 Hardware	25.75-		500		462.00	
3130.00 Dienstleistungen Dritter	4'861.59		5'250		5'058.07	
1 Swisscom: Busin. Intern. Serv.	4'288.90		4'350		4'284.10	
2 Card Term.-Spesen (World.+EFT)	316.92		300		496.20	
3 E-Bill-Spesen (E-Payment)	222.13		250		278.25	
Erl. Dez. 2022 irr. 2mal abgegrenzt (zuviel belastet) 2023 Aufwand wird 2023 daher entsprechend vermindert.						
4 Payrexx / Fit4Digital-Spesen	15.77		300		7.71	
5 Post.CH: BillingOnline	11.89		50		7.97	
7 Twint Gde.-Verw.: Einsatz man.	5.98		0		0.00	
3132.00 Honorare externe Stellen	10'089.49		10'000		13'367.29	
1 Beitrag E-Government (AG GAV)	1'200.00		1'200		1'200.00	
2 Fit4Digital - Projektbeitrag	8'232.50		8'250		8'072.50	
3 Electronic-Banking Installat.	0.00		0		226.15	
9 Diverses	656.99		550		3'868.64	
3133.00 Nutzungsgebühr Software	4'326.70		4'200		4'167.40	
2 Webpage Lizenzen + Hosting	3'974.10		3'880		3'877.20	
3 Webpage Domainabo	38.20		15		25.80	
6 Gebühr Webpage Gemeinden-AG	300.00		250		250.00	
9 Diverses	0.00		40		0.00	
10 Web-Hosting Scherz.ch	14.40		15		14.40	
3134.00 Sachversicherungsprämien	1'184.35		1'185		1'184.35	
3137.00 Steuern und Abgaben	230.00		230		230.00	
3158.00 Unterhaltsgebühren Software	0.00		2'000		0.00	
Erl. Die Lizenz für die Telefonanlage wurde nicht mehr erneuert, da sich eine Umstellung auf eine andere zeitgemässe Telefonielösung abzeichnet, z. B. Teams.						
3162.00 Raten für operatives Leasing (Fullservice Hardware)	36'540.75		35'000		57'076.65	
Erl. Auf die IT-Ablösung Sommer 2022 wurde der Umstieg vom eigenen Server auf die HI Cloud beschlossen. Es entanden einmalige Initiierungskosten, welche dafür die Betriebsfolgekosten danach niedriger halten. Da die Abrechnung erst 2023 erfolgte, konnte nochmals keine genaue Budgetierung erfolgen. Ab 2024 sind die Betriebskosten infolge Optimierung niedriger.						
3169.00 Nutzungsgebühren Software	52'220.80		50'000		49'071.55	
Erl. Das Reservationssystem muss abgelöst werden. Infolge der Teuerung entstanden teilweise bei Programmen höhere Kosten.						
1 HiSoft (zusammengefasst)	0.00		27'320		0.00	
2 Datenmanagementsystem (DMS)	0.00		6'695		0.00	
3 Sitzungsdienst	0.00		5'350		0.00	
4 Vorlagenverwaltung	0.00		1'615		0.00	
5 Digitaler Kreditorenprozess	0.00		2'155		0.00	
6 E-SchKG (Collecta)	0.00		1'885		0.00	
7 Ratsinformationssystem (RIS)	0.00		990		0.00	
8 KLIB (Diartis AG)	0.00		2'815		0.00	
9 Diverses	0.00		435		0.00	

Erfolgsrechnung

Gemeinde Lupfig
Buchungsperiode 2023

Einwohnergemeinde	Rechnung 2023		Budget 2023		Rechnung 2022		
	Aufwand	Ertrag	Aufwand	Ertrag	Aufwand	Ertrag	
14	KLIB - Wartungslizenz Schnittstelle Hürlimann	0.00	270		0.00		
15	eSchKG - Wartungslizenz Schnittstelle Hürlimann	0.00	270		0.00		
16	eSchKG - Wartung Verbund	0.00	200		0.00		
3300.60	Planmässige Abschreibungen Mobilien VV allg. Haushalt	0.00	6'703		6'703.25		
1	Ers. Telefonie+Kabel EDV, Tel. Abschr. Rest ausserplanm. 2022	0.00	6'703		6'703.25		
3301.60	Ausserplanmässige Abschreibungen Sachanlagen	0.00	0		20'108.65		
3611.00	Service-Lös. Steuerbezug STAG	9'214.50	9'260		9'140.60		
3611.01	Betriebskosten VERANA	28'987.30	28'750		28'754.75		
3611.03	Betriebskosten Internetzugang KOMKA	329.30	4'800		4'602.60		
3611.12	Beitrag an Kanton VERANA3.5 (Informatikproj. Steuern)	6'615.40	6'550		6'562.20		
	Erl. Nur noch Gebühren für Servicedesk Kanton. Internet läuft separat und über die HI Cloud-Gebühren (in Konto 3162.00.)						
0290	Verwaltungsliegenschaften, übriges	140'172.05	16'259.20	143'138	11'730	160'595.64	16'533.00
3010.00	Löhne des Reinigungs- und Betriebspersonals	23'971.40	24'030		21'634.75		
3010.09	Erstattung von Lohn des Betriebspersonals	2'812.80-	0		0.00		
	Erl. Personal vom Abwärtsdienst hatte einen längeren Unfallausfall und der Lohn wurde gemäss Police erstattet.						
3050.00	AG-Beiträge AHV/IV/EO/ALV, VK	1'371.15	1'555		1'401.45		
3052.00	AG-Beiträge an Pensionskassen	2'572.20	2'585		2'500.80		
3053.00	AG-Beiträge an Unfallversich.	305.25	345		312.20		
3053.09	Erstattung von Unfallversich. Ueberschussbeteiligung	0.00	0		6.45-		
3054.00	AG-Beiträge Fam.-Ausgleichsk.	306.95	350		313.60		
3055.00	AG-Beiträge Krankentaggeldver.	139.75	160		142.65		
3099.00	Übriger Personalaufwand	20.45	30		0.00		
3101.00	Betriebs-, Verbrauchsmaterial	1'906.09	4'000		2'031.45		
3120.00	Ver- und Entsorgung	15'686.43	13'650		12'825.12		
	Erl. Die Räume der ehemaligen Zivilschutzanlage kamen auf 2023 dazu.						
1	IBB	5'207.20	3'800		4'211.00		
2	Wärmebezug Nahwärmeverbund	6'778.70	6'300		5'182.90		
4	Wasser/Abwasser/Kehricht	3'642.58	3'300		3'431.22		

Erfolgsrechnung

Gemeinde Lupfig
Buchungsperiode 2023

Einwohnergemeinde	Rechnung 2023		Budget 2023		Rechnung 2022	
	Aufwand	Ertrag	Aufwand	Ertrag	Aufwand	Ertrag
5 Diverses	57.95		250		0.00	
3130.00 Dienstleistungen Dritter	478.85		0		0.00	
3132.00 Honorare externe Berater	28'287.40		30'000		2'176.06	
3134.00 Sachversicherungsprämien	4'654.91		3'270		2'285.71	
3144.00 Unterhalt Hochbauten	13'840.72		7'200		10'387.75	
Erl. Per 2023 ist die Zivilschutzanlage Breite vom Zivilschutz Region Brugg an die Standortgemeinde zurückgegeben worden.						
Erl. Die Räume der ehemaligen Zivilschutzanlage kamen auf 2023 dazu. Verschiedene andere kleinere Reparaturen und Schadenbeseitigung an der Infrastruktur sind zusätzlich angefallen. Der Defibrillator im Gemeindehaus wurde der Sicherheit dienend in den Aussenbereich versetzt.						
1 Standard inkl. Abos	0.00		5'200		0.00	
2 Diverses, Unvorhergesehenes	0.00		2'000		0.00	
3144.09 Erstattung Schadenersatz	0.00		0		663.80-	
3160.00 Miete und Pacht Liegenschaften	1'200.00		1'200		1'200.00	
3169.00 Nutzungsgebühren Software	0.00		635		0.00	
3300.30 Planmässige Abschreibungen	2'445.85		2'446		2'445.90	
Sachanlagen						
1 Ansch. Holzschn.-Heiz. G.-Haus Abschr. ab 2002 bis 2041	2'445.85		2'446		2'445.90	
3300.40 Planmässige Abschreibungen	34'658.45		36'662		36'662.35	
Hochbauten allg. Haushalt						
1 Sanierung LS Friedhofweg 6 Abschr. Rest ausserplanm. 2022	0.00		2'004		2'003.90	
2 Kauf EFH Friedhofweg 6 Abschr. 1998 bis 2032	4'712.60		4'713		4'712.60	
3 Umb. Gde.-Haus/Einricht. EG Abschr. ab 2019 - 2028	13'385.25		13'385		13'385.25	
4 Umb. Gde.-Haus/Einr. 2. Et. Abschr. ab 2020 bis 2029	16'560.60		16'560		16'560.60	
3301.40 Ausserplanmässige Abschreibungen	0.00		0		48'092.25	
3910.01 Interne Verrechnung von Löhnen	7'753.80		10'400		11'754.45	
Erl. Die Einsätze des Personals des Bauamtes werden rapportiert und Ende Jahr werden Personal- und Betriebskosten anteilmässig in die betroffenen Funktionen intern über die Konten 36xx.xx sowie 39xx.xx verteilt. Im Vorjahr gab es eine Vakanz infolge Personal- und Leiterwechsel.						
3910.02 Interne Verrechnung von Soziallasten	1'718.50		2'200		2'376.45	
3910.03 Interne Verrechnung von übrigem Personalaufwand	90.00		200		112.75	
3930.04 Interne Verrechnung von Betriebskosten	1'576.70		2'220		2'610.20	
4240.00 Benützunggebühren		0.00		100		0.00
4250.00 Verkäufe		350.00		0		4'222.00

Erfolgsrechnung

Gemeinde Lupfig
Buchungsperiode 2023

Einwohnergemeinde	Rechnung 2023		Budget 2023		Rechnung 2022		
	Aufwand	Ertrag	Aufwand	Ertrag	Aufwand	Ertrag	
4260.00	Rückerstattungen Dritter	30.00		30		30.00	
4290.00	Übrige Entgelte	0.00		0		681.00	
4470.00	Pacht- u. Mietzinse Liegensch.	14'100.00		11'600		11'600.00	
	Erl. Der ehemalige Materialraum der Zivilschutzanlage Breite wird seit Mitte 2023 vermietet.						
1	Friedhofweg-Spielgruppe Bärlü	0.00		6'600		0.00	
2	Büro Förster 2. OG (Abgeltung) Breitenstrasse 14	0.00		5'000		0.00	
4610.00	Entschädig. Einquartierungen	1'779.20		0		0.00	
	Erl. Für einquartiertes Militär in der ehemaligen Zivilschutzanlage fällt die Entschädigung nun bei uns an.						
0291	Liegenschaft VV Spycherweg 6	41'528.43	128'952.55	38'674	127'920	37'322.65	126'026.80
3010.00	Löhne des Reinigungs- und Betriebspersonals	3'600.00		3'600		3'600.00	
3050.00	AG-Beiträge AHV/IV/EO/ALV, VK	233.40		235		233.40	
3053.00	AG-Beiträge an Unfallversich.	7.80		8		7.80	
3054.00	AG-Beiträge Fam.-Ausgleichsk.	52.20		52		52.20	
3101.00	Betriebs-, Verbrauchsmaterial	428.60		500		957.80	
3120.00	Ver- und Entsorgung	16'497.05		17'100		15'156.10	
1	IBB	3'722.10		3'400		3'225.40	
2	Wärmebezug Nahwärmeverbund	10'347.05		11'500		9'785.70	
3	Wasser/Abwasser/Kehricht	2'427.90		2'200		2'145.00	
3130.00	Dienstleistungen Dritter	478.80		1'000		957.65	
3134.00	Sachversicherungsprämien	2'292.98		2'050		1'409.54	
3144.00	Unterhalt Hochbauten	14'773.30		8'000		10'622.41	
	Erl. Die Aussenbeleuchtung des Feuerwehrtokals sowie 1 Kühlgerät und die Klossetanlage einer Wohnung mussten ersetzt werden.						
1	Wiederkehrend/Standard/Abos	0.00		6'000		0.00	
9	Diverses Unvorhergesehenes	0.00		2'000		0.00	
3300.30	Planmässige Abschreibungen Sachanlagen	1'534.15		1'534		1'534.15	
1	Ansch. Holzschn.-Heiz. FW-Lok. Abschr. ab 2002 bis 2041	1'534.15		1'534		1'534.15	
3612.00	Verwaltungskostenentschädigung	600.00		620		600.00	
3910.01	Interne Verrechnung von Löhnen	720.15		2'750		1'525.20	
3910.02	Interne Verrechnung von Soziallasten	155.25		580		313.10	
3910.03	Interne Verrechnung von übrigem Personalaufwand	8.35		55		14.65	
3930.04	Interne Verrechnung von Betriebskosten	146.40		590		338.65	

Erfolgsrechnung

Gemeinde Lupfig
Buchungsperiode 2023

Einwohnergemeinde	Rechnung 2023		Budget 2023		Rechnung 2022	
	Aufwand	Ertrag	Aufwand	Ertrag	Aufwand	Ertrag
4260.00	Rückerstattungen, Nebenkosten	26'242.55		27'000		25'296.80
4470.00	Mieten Wohnteil, Tiefgarage	69'790.00		68'000		67'810.00
4470.01	Miete Feuerwehrlokal	32'920.00		32'920		32'920.00
1	ÖFFENTLICHE ORDNUNG UND SICHERHEIT, VERTEIDIGUNG	910'610.66	283'304.73	918'744	285'028	898'786.12
11	Öffentliche Sicherheit	228'654.85	89'806.60	226'001	106'000	216'531.02
1110	Polizei	228'654.85	89'806.60	226'001	106'000	216'531.02
3130.00	Sicherheitsdienst	572.60		5'000		97.12
3611.00	Beitrag an Fachstelle E-Gov. Aargau für Fundservice	212.80		231		199.80
3612.00	Beitrag an Reg.-Polizei Brugg	226'393.75		220'770		216'020.10
	Erl. Teuerungsbedingt um CHF 1.85 pro Einw. höher					
3636.00	Beitr. an priv. Organisationen z. B. Findeltiere (Fundbüro)	1'475.70		0		214.00
	Erl. Aus unserer Gemeinde eingelieferte Findelkatze bei der Tierklinik. Seit 2022 gilt die Fundgemeinde während 2 Monaten als ad interims-Besitzerin, wenn das Tier unbekannt ist und müssen daher die Kosten tragen.					
4210.00	Gebühren für Amtshandlungen	200.00		0		0.00
4270.00	Bussen	89'606.60		106'000		64'481.10
	Erl. Die Bussen erreichen das Budget nicht. Jedoch deutlich über dem Vorjahr und ca. das Vor-Vorjahresniveau. Der Budgetbetrag wurde vom Rekordjahr 2020 abgeleitet.					
14	Allgemeines Rechtswesen	358'668.62	54'009.50	356'591	44'800	330'185.71
1400	Allgemeines Rechtswesen	213'308.25	14'520.00	219'564	12'600	201'880.70
3612.00	Beitrag an Reg. Zivilstandsamt	10'013.50		10'362		12'628.55
3612.01	Beitr. an Gde.-Verband Soz. DL Kindes- und Erw.-Schutzdienst	203'294.75		209'202		189'252.15
4210.03	Gebühren für Einbürgerungen oder Entlassungen		13'900.00		9'000	
	Erl. Es gab wieder mehr Einbürgerungen als in den zur Grundlage genommenen Vorjahren.					
4210.04	Gebühren für Gastgewerbe		320.00		3'000	
4210.05	Gebühren für Amtshandlungen		0.00		0	
4270.00	Bussen		0.00		0	

Erfolgsrechnung

Gemeinde Lupfig
Buchungsperiode 2023

Einwohnergemeinde	Rechnung 2023		Budget 2023		Rechnung 2022	
	Aufwand	Ertrag	Aufwand	Ertrag	Aufwand	Ertrag
4611.00 Erhebungsberichte erleichterte Einbürgerung		300.00		600		600.00
1401 Einwohnerdienste	145'360.37	39'489.50	137'027	32'200	128'305.01	34'418.70
3010.00 Löhne des Verwaltungspersonals	94'528.65		92'800		85'537.75	
3050.00 AG-Beiträge AHV/IV/EO/ALV, VK	6'127.85		5'980		5'302.50	
3052.00 AG-Beiträge an Pensionskassen	9'993.95		9'595		9'266.60	
3053.00 AG-Beiträge an Unfallversich.	1'369.00		1'332		1'230.20	
3053.09 Erstattung von Unfallversich. Ueberschussbeteiligung	0.00		0		28.68-	
3054.00 AG-Beiträge Fam.-Ausgleichsk.	1'370.45		1'340		1'186.40	
3055.00 AG-Beiträge Krankentaggeldver.	626.15		610		564.55	
3090.00 Aus- u. Weiterbildung Personal	500.74		250		337.89	
Erl. Wurde aufgrund eines billigeren Vor-Vorjahres mit nur 1 Lernenden zu tief budgetiert. Bis Sommer 2023 waren es 2 Lernende. Zudem müssen Schulungen/Kurse falls nötig gebucht und besucht werden.						
3091.00 Personalwerbung	80.96		65		0.00	
3099.00 Übriger Personalaufwand	814.40		775		575.50	
3100.00 Büromaterial	619.72		1'000		552.99	
3130.00 Dienstleistungen Dritter	923.70		1'600		740.76	
3134.00 Sachversicherungsprämien	31.50		20		21.44	
3150.00 Unterhalt Büromöbel u. -Geräte	157.40		100		106.61	
3170.00 Reisekosten und Spesen	49.50		120		152.55	
3181.00 Tatsächl. Forderungsverluste	31.10		0		0.00	
3601.00 Ertragsanteile an Passamt für Identitätskarten	5'307.80		5'600		7'357.00	
3601.01 Ertragsanteile an Amt für Migration und Integration	22'133.55		15'000		14'385.20	
Erl. In diesem Jahr sind wieder mehr Bewilligungserteilungen angefallen. Der Kantonsanteil muss abgeliefert werden. Die Einnahmen werden in Konto 4210.01 gebucht.						
3631.00 Beiträge an den Kanton Kosten eUmzug	493.95		640		815.75	
3636.00 Beitrag an Verband Aarg. Einwohnerkontrollen	200.00		200		200.00	
4210.00 Gebühren für Identitätskarten		8'330.00		8'500		11'550.00
4210.01 Gebühren für Migration und Integration		25'175.70		18'000		17'141.12
Erl. Siehe Erläuterung bei Konto 3601.01.						
4210.02 Uebr. Gebühren der Einwohnerk.		5'908.80		5'700		5'727.58
4270.00 Bussen		75.00		0		0.00

Erfolgsrechnung

Gemeinde Lupfig
Buchungsperiode 2023

Einwohnergemeinde	Rechnung 2023		Budget 2023		Rechnung 2022		
	Aufwand	Ertrag	Aufwand	Ertrag	Aufwand	Ertrag	
15	Feuerwehr	234'058.79	93'914.15	241'059	93'000	223'269.59	89'738.75
1500	Feuerwehr	234'058.79	93'914.15	241'059	93'000	223'269.59	89'738.75
3181.00	Tatsächl. Forderungsverluste	1'032.10		1'000		1'312.70	
3181.09	Eingang abgeschr. Forderungen	22.55-		100-		25.75-	
3612.00	Anteil an Regionale Feuerwehr Eigenamt (Gemeindeverband)	142'760.69		149'870		131'694.04	
	Erl. Beim Feuerwehrverband gab es weniger Nettoaufwand.						
3612.01	Hydrantenentschädigung an Wasserwerk Lupfig	82'400.00		82'400		82'400.00	
3660.20	Planmässige Abschreibung Investitionsbeiträge	7'888.55		7'889		7'888.60	
1	Beitr. TLF FW Eigenamt Abschr. ab 2018 bis 2037	6'529.45		6'530		6'529.45	
901	Beitr. TLF FW Eigenamt Abschr. 2018 bis 2037	1'359.10		1'359		1'359.15	
4200.00	Feuerwehrpflicht-Ersatzabgaben auf Eink.- und Vermög.-Steuern		77'579.65		72'000		71'715.00
	Erl. Die Konten 4200.00 und 4200.01 ergeben zusammen die budgetierten Beträge.						
4200.01	Feuerwehrpflicht-Ersatzabgaben auf Quellensteuern		16'334.50		21'000		18'023.75
	Erl. Siehe Erläuterung zu Konto 4200.00.						
16	Verteidigung	89'228.40	45'574.48	95'093	41'228	128'799.80	77'833.58
1610	Militärische Verteidigung	6'960.70	17'789.93	10'625	14'643	11'631.90	18'844.53
3132.00	Honorare externe Fachstellen	1'337.50		0		0.00	
	Erl. Anteil Honorarkosten für den Abtretungsvertrag Schiessanlage Scherz mit der Stadt Brugg						
3134.00	Sachversicherungsprämien	28.20		30		28.20	
3300.40	Planmässige Abschreibungen Hochbauten allg. Haushalt	5'295.00		5'295		5'295.00	
901	Sanierung Schützenhaus Abschr. ab 1997 bis 2031	5'295.00		5'295		5'295.00	
3636.00	Beitrag Schützengesellschaft	300.00		300		300.00	
3702.00	Durchlaufende Beiträge an Gemeinden und Gemeindeverbände	0.00		5'000		6'008.70	

Erfolgsrechnung

Gemeinde Lupfig
Buchungsperiode 2023

Einwohnergemeinde	Rechnung 2023		Budget 2023		Rechnung 2022	
	Aufwand	Ertrag	Aufwand	Ertrag	Aufwand	Ertrag
4612.00 Anteil Entschädigung von Reg. Schiessanlage Scherz Erl. Siehe Erläuterung zu Konto 1616.3612.00.		17'789.93		9'643		12'835.83
4700.00 Durchlauf. Beiträge vom Bund		0.00		5'000		6'008.70
1616 Regionale Schiessanlage	20'725.65	20'725.65	19'215	19'215	19'196.10	19'196.10
3134.00 Sachversicherungsprämien	789.82		740		593.47	
3144.00 U'halt Hochbauten Schiessstand	2'145.90		4'500		0.00	
3612.00 Entschädig. an Gde. Lupfig Ant. Ueberschuss Schützenhaus Erl. Infolge der neuen Vereinbarung mit der Stadt Brugg (Ausstieg) ab 2023 verbleibt nun alles somit in Lupfig und finanziert den Betrieb in der Funktion 1616 sowie Abschreibungskosten (Konto 1610.3300.40).	17'789.93		9'643		12'835.83	
3612.01 Entschädigung an Stadt Brugg Ant. Ueberschuss Schützenhaus Erl. Siehe Erläuterung zu Konto 3612.00.	0.00		4'332		5'766.80	
4612.00 Entschädig. von Gde. Habsburg Erl. Der Ansatz pro Einwohnende wurde der Teuerung angepasst.		2'032.50		1'980		1'962.00
4612.01 Entschädig. von Gde. Birr Erl. Siehe Erläuterung zu Konto 4612.00.		18'693.15		17'235		17'234.10
1620 Zivilschutz	61'542.05	7'058.90	65'253	7'370	97'971.80	39'792.95
3151.00 Unterhalt Sirenenanlage	323.10		325		323.10	
3160.00 Miete und Pacht Liegenschaften Erl. Auszug Zivilschutz Region Brugg nach Brugg. Der Abstellplatz muss nicht mehr belegt werden und wird ebenfalls vermietet.	0.00		1'200		1'200.00	
3612.01 Anteil an Reg. Zivilschutzorg.	53'971.80		56'010		55'102.10	
3612.02 Anteil an Reg. Führungsorgan	4'489.35		4'960		4'303.90	
3612.03 Anteil an Reg. Zivilschutzorg. f. Ern. ZSA Brugg (geschützt)	0.00		0		34'284.85	
3660.20 Planmässige Abschreibung Investitionsbeiträge	2'757.80		2'758		2'757.85	
1 Beitr. SanHist G-Haus Windisch Abschr. 1997 bis 2031	1'520.10		1'520		1'520.15	
901 Beitr. SanHist G-Haus Windisch Abschr. von 1997 bis 2031	1'237.70		1'238		1'237.70	
4501.00 Entnahmen aus Fonds Ersatz- abgaben Schutzraumbauten		6'358.90		6'670		39'092.95
4610.00 Entschädigungen vom Bund		700.00		700		700.00

Erfolgsrechnung

Gemeinde Lupfig
Buchungsperiode 2023

Einwohnergemeinde		Rechnung 2023		Budget 2023		Rechnung 2022	
		Aufwand	Ertrag	Aufwand	Ertrag	Aufwand	Ertrag
2	BILDUNG	4'967'360.47	557'344.85	5'138'678	631'915	4'415'458.07	531'188.99
21	Obligatorische Schule	4'474'627.97	536'790.85	4'650'758	612'585	3'908'428.17	505'893.99
2110	Kindergarten	192'754.18		198'638		185'380.52	
3104.00	Lehrmittel	14'825.93		12'190		8'074.92	
	Erl. Höhere Anzahl Kindergärtler erforderte eine weitere Abteilung ab dem Schuljahr 2023/24.						
3130.00	Dienstleist. Dritte, Kom.-Geb.	2'625.05		2'600		2'576.25	
3134.00	Sachversicherungsprämien	156.00		160		156.00	
3150.00	Unterhalt Mobiliar	366.00		400		0.00	
3169.00	Schwimmbadabos	60.00		300		0.00	
3170.00	Jahresfest, Elternabend, andere Anlässe	1'161.05		1'200		367.25	
3171.00	Kindergartenreise, Exkursionen	1'035.10		2'025		505.75	
3171.03	Projekt-/Spezialwoche	712.95		0		0.00	
	Erl. Wurde bis 2022 in 2191 gebucht.						
3631.00	Besoldungsanteile an Kanton	171'737.10		179'763		173'625.35	
3920.10	Interne Verrechnung von unentgeltlichen Leistungen	75.00		0		75.00	
2120	Primarstufe	907'902.09	15'869.60	957'468	17'480	846'916.96	2'080.00
3020.00	Löhne Aufgabenhilfe	3'153.65		3'000		1'558.00	
	Erl. Nach den Sommerferien 2022 wurde die Aufgabenhilfe als Übergangslösung durch die Tagesstrukturen erteilt, was damals über Konto 3910.00 abgegolten wurde.						
3049.00	Aemterentschädigungen	2'350.00		10'600		0.00	
3050.00	AG-Beiträge AHV/IV/EO/ALV, VK	317.85		195		101.00	
3053.00	AG-Beiträge an Unfallversich.	12.30		5		4.30	
3054.00	AG-Beiträge Fam.-Ausgleichsk.	71.15		45		22.55	
3055.00	AG-Beiträge Krankentaggeldver.	0.30		0		0.00	
3090.00	Aus- u. Weiterbildung Personal	800.00		2'000		0.00	
3103.00	Fachliteratur, Zeitschriften	1'686.25		1'500		1'788.20	
3104.00	Lehrmittel, Schulmaterial	52'466.40		50'750		43'787.66	
3104.01	Schulmaterial Textiles Werken u. Gestalten (TTG)	16'938.83		1'750		15'469.10	
	Erl. Der Budgetbetrag wurde irrtümlich falsch erfasst, eine 7 fehlt :- (Richtig wäre der Betrag bei 17'750.						
3111.00	Anschaffung Maschinen, Geräte	14'158.82		18'150		1'145.40	
3113.00	Anschaff. Hardware, IT-Geräte	2'671.10		0		2'504.00	

Erfolgsrechnung

Gemeinde Lupfig
Buchungsperiode 2023

Einwohnergemeinde	Rechnung 2023		Budget 2023		Rechnung 2022	
	Aufwand	Ertrag	Aufwand	Ertrag	Aufwand	Ertrag
3130.00	Erl. Die IT wird seit 2022 möglichst direkt auf die Stufen aufgeteilt. Die Budgetierung lief noch über die Funktion 2191. Zusätzlich musste 1 Kurzdistanz-Beamer ersetzt werden.					
	Dienstleistungen Dritter	5'702.95	4'000		3'244.00	
3132.00	Erl. Die Elternkommunikation über Klapp wird seit 2023 direkt aufgeteilt in die Funktionen 2110 + 2120, vorher war dies in der Funktion 2191.					
	Honorare ext. Fachleute	0.00	400		0.00	
	Schwimmunterricht					
3134.00	Sachversicherungsprämien	510.00	510		510.00	
3137.00	Steuern und Abgaben	793.00	830		826.40	
3151.00	Unterhalt Apparate, Maschinen	1'170.55	1'000		607.50	
3158.00	Unterhalt immaterielle Anlagen	1'084.16	5'370		1'121.46	
	Softwarelizenzen					
3162.00	Leasing Hardware	120'568.10	112'630		98'200.14	
	Erl. Microsoft Lizenzen wurden teurer und Optimierungen für die bessere Betriebsmöglichkeit wurden durch die Konferenz festgelegt.					
3169.00	Schwimmunterricht	0.00	4'500		0.00	
3170.00	Reisekosten und Spesen	0.00	0		289.60	
3170.02	Sporttag	876.70	900		1'041.70	
3170.05	Elternabende	223.55	250		0.00	
3171.00	Reisen, Exkursionen, Lager	0.00	0		8'531.30	
3171.01	Klassenlager	7'043.10	2'880		0.00	
	Erl. Budgetiert wurden lediglich 2 Lager. Knapp nach Abschluss des Budgets haben sich weitere Lagerdurchführungen abgezeichnet. Während der Pandemiezeit konnten keine Lager und teilweise auch keine Schulreisen durchgeführt werden. Daher wurde diese Lager als Nachtrag bewilligt. Folglich fällt das Konto Schülerreisen (3171.02) günstiger aus.					
3171.02	Schulreisen und Exkursionen	3'656.73	8'320		0.00	
	Erl. Siehe Erläuterung zu Konto 3171.01.					
3171.03	Projekt-/Spezialwoche	3'332.20	5'421		0.00	
3171.04	Schneesportlagerwoche	20'479.20	26'000		0.00	
	Erl. Netto kostete das Skilager CHF 7'909 (Auslagen - Elternbeiträge, ohne J+S-Beiträge). Im Budget war es netto CHF 12'080, damit effektiv CHF 4'171 günstiger. Dies konnte nur infolge begrenzter Teilnehmerzahl und vorallem dank eigener Küche erreicht werden. Weil nicht alle Anmeldungen berücksichtigt werden können und die Durchführung künftig an einem schneesicheren Ort sein soll, wird ein neuer Ort gesucht. Ohne eigene Küche kommen die Kosten jedoch höher, was aus früheren Durchführungen (Lenzerheide) bereits bekannt ist.					
3171.05	Theater-/Kinobes., Einzelproj.	1'857.60	1'800		0.00	
3612.00	Schulgelder an and. Gemeinden	15'000.00	15'000		15'000.00	
3631.00	Besoldungsanteile Kanton	630'317.60	678'642		649'318.65	
	Erl. Aus der def. Abrechnung 2022 resultierte eine höhere Rückzahlung. Weitere Ideen, die im Budget eingestellt waren, kamen noch nicht zum tragen.					
3632.00	Besoldungsant. an and. Gden.	500.00	550		460.00	
3637.00	Beiträge an private Haushalte	0.00	180		170.00	
3637.04	Beit. Schnee.-Lager bes. Fälle	160.00	290		0.00	
3910.00	Interne Verrechnung von	0.00	0		1'216.00	
	Dienstleistungen					
4231.00	Elternbeiträge		1'610.00	2'000		2'080.00
	Erl. Vorübergehend gab es im 2. Semester 2022/23 weniger SchülerInnen.					
4260.04	Elternbeitr. Schneesportlager		12'570.00	13'920		0.00
4630.04	J-&S-Beitrag Schneesportlager		1'689.60	1'560		0.00

Erfolgsrechnung

Gemeinde Lupfig
Buchungsperiode 2023

Einwohnergemeinde	Rechnung 2023		Budget 2023		Rechnung 2022	
	Aufwand	Ertrag	Aufwand	Ertrag	Aufwand	Ertrag
2130 Oberstufe	861'735.66	97'001.05	898'557	95'400	863'052.11	94'792.50
3049.00 Aemterentschädigungen	400.00		800		600.00	
3050.00 AG-Beiträge AHV/IV/EO/ALV, VK	12.95		0		35.45	
3053.00 AG-Beiträge an Unfallversich.	0.85		0		2.25	
3054.00 AG-Beiträge Fam.-Ausgleichsk.	2.90		0		7.95	
3099.00 Übriger Personalaufwand	125.05		200		896.45	
3103.00 Fachliteratur, Zeitschriften	0.00		0		149.90	
3104.00 Lehrmittel, Schulmaterial	21'343.51		23'450		26'359.30	
3104.02 Schulmaterial Werken	0.00		0		1'791.90	
3104.03 Schulmaterial WAH	2'548.25		10'400		2'689.65	
3104.04 Schulmaterial Technisches und Textiles Gestalten (TTG)	0.00		0		5'386.80	
3104.05 Schulmaterial Technisches und Textiles Gestalten (TTG)	6'562.60		12'270		0.00	
3105.00 WAH Hauswirtschaft	0.00		0		2'547.25	
3110.00 Anschaffung Schulmobilien	0.00		500		0.00	
3111.00 Anschaffung Maschinen, Geräte	24'409.25		18'195		640.60	
Erl. Infolge der höheren SchülerInnenzahl führen wir noch eine weitere Abteilung in Lupfig, jetzt 5. (Bis Schuljahr 2021/22 waren es lediglich 3.). Daher musste 1 weiteres Gerät Samsung Flip beschafft werden.						
3130.00 Dienstleistungen Dritter	878.10		825		824.20	
3134.00 Sachversicherungsprämien	156.00		160		156.00	
3137.00 Steuern und Abgaben	57.50		280		228.50	
3151.00 Unterhalt Apparate, Geräte	665.55		500		405.50	
3162.00 Leasing Hardware	85'420.85		68'025		55'812.71	
Erl. Seit August 2023 wird bei uns 1 weitere Abteilung infolge Raumknappheit in Birr geführt.						
3169.00 Schwimmunterricht	0.00		1'200		0.00	
3170.00 Projektwoche	2'330.00		3'200		0.00	
3170.01 Austr.-Geschenke Abschlusskl.	0.00		700		0.00	
3170.02 Schulschlussfeier/-Essen	810.15		600		0.00	
3170.03 Schulschlussfeier/-Essen	0.00		0		773.00	
3171.01 Klassenlager	0.00		0		7'815.00	
3171.02 Schulreisen und Exkursionen	3'575.90		5'040		1'153.40	
3171.03 Projektwoche	0.00		0		1'559.05	
3171.04 Schneesportlager	5'335.45		4'500		0.00	
3171.05 Theater und Kinobesuche	0.00		500		0.00	
3171.06 Sporttag	0.00		300		0.00	
3171.10 Präventions-/Aufklärungsunter.	0.00		700		0.00	

Erfolgsrechnung

Gemeinde Lupfig
Buchungsperiode 2023

Einwohnergemeinde	Rechnung 2023		Budget 2023		Rechnung 2022	
	Aufwand	Ertrag	Aufwand	Ertrag	Aufwand	Ertrag
3612.00 Schulgelder an and. Gemeinden	378'128.60		359'540		347'536.40	
Erl. Es besuchten 2 SuS mehr die Bezirksschule in Windisch. Weiter 2 SuS die regionale Integrationsschule in Turgi.						
3612.10 Beitrag an Kreisschule Oberstufe Eigenamt	38'880.90		44'470		37'765.85	
Erl. Tieferer Anteil. Das Budget der Kreisschule Oberstufe Eigenamt ging von über CHF 7'000 mehr Besoldungsanteil aus.						
3631.00 Besoldungsanteile an Kanton	284'775.30		337'402		363'516.00	
Erl. Die definitive Abrechnung 2022 ergab Rückerstattungen. Vorübergehend verzeichnen wir einen Rückgang der ansässigen OberstufenschülerInnen (neues Ressourcierungsmodell seit Sommer 2020).						
3632.00 Besoldungsant. an and. Gden.	5'316.00		4'800		4'399.00	
4260.00 Rückerstattungen Dritter		751.05		0		600.00
4612.00 Schulgelder von and. Gemeinden Betriebskostenanteil		96'250.00		95'400		86'300.00
4632.00 Besoldungsant. von and. Gden.		0.00		0		7'892.50
2140 Musikschulen	191'019.00		196'000		183'488.00	
3612.00 Beitrag an Musikschule Eigenamt (Gde.-Verband)	189'358.00		194'000		176'439.00	
3612.02 Beitrag an Musikschule Eigenamt, besondere Fälle	1'661.00		2'000		1'449.00	
3920.00 Interne Verrechnung von Benützungskosten	0.00		0		5'600.00	
2170 Schulliegenschaften	1'918'941.76	414'261.65	1'992'491	457'295	1'499'692.40	407'171.25
3010.00 Löhne des Reinigungs- und Betriebspersonals	313'126.90		331'300		301'652.15	
Erl. Der Verteilschlüssel musste aufgrund von Erhebungen aus dem Jahr 2021 auf 2022 angepasst werden. Es wird mehr auf die Funktionen 2191 und 8791 gebucht.						
3010.01 Löhne übr. Betriebspersonal	1'347.50		0		0.00	
Erl. War früher in Konto 3010.00 enthalten. Da nebenamtlich ist es nun separat ausgewiesen.						
3010.09 Erstattung von Lohn des Betriebspersonals	11'730.85-		0		7'410.60-	
Erl. 3 Personen der Reinigungsdienste hatten Unfall- oder ein längerer Krankheitsausfall und der Lohn wurde gemäss Policen erstattet. Die Ersatzlösungen liefen über Konto 3144.00.						
3049.00 Zulage Dienstbekleidung	200.00		200		200.00	
3050.00 AG-Beiträge AHV/IV/EO/ALV, VK	19'398.85		21'170		19'270.30	
3052.00 AG-Beiträge an Pensionskassen	32'905.80		33'680		32'235.00	
3053.00 AG-Beiträge an Unfallversich.	4'313.50		4'715		4'284.80	
3053.09 Erstattung von Unfallversich. Ueberschussbeteiligung	0.00		0		89.92-	
3054.00 AG-Beiträge Fam.-Ausgleichsk.	4'341.30		4'740		4'311.85	
3055.00 AG-Beiträge Krankentaggeldver.	1'967.40		2'155		1'955.70	
3090.00 Aus- u. Weiterbildung Personal	8'299.75		8'885		3'402.00	

Erfolgsrechnung

Gemeinde Lupfig
Buchungsperiode 2023

Einwohnergemeinde	Rechnung 2023		Budget 2023		Rechnung 2022	
	Aufwand	Ertrag	Aufwand	Ertrag	Aufwand	Ertrag
1 Standard	0.00		200		0.00	
2 Kurs Anschliessen Niedersp.Erz Brehm Patrick	4'425.00		5'885		0.00	
5 Schulmaterial Lernende	645.75		800		0.00	
6 Überbetr. Kurs Lernende	3'229.00		2'000		0.00	
3099.00 Übriger Personalaufwand	1'085.86		1'050		694.31	
3101.00 Betriebs-, Verbrauchsmaterial	35'894.50		30'000		33'228.69	
Erl. Vermehrt werden Reparaturen selber durchgeführt. Dies reduziert den Aufwand in Konto 3144.00.						
1 Standard, Diverses	0.00		23'540		0.00	
5 Abfallhai	0.00		3'960		0.00	
6 Sandkastenabdeck. Kiga Scherz	0.00		1'000		0.00	
7 Tischtennisplatte Fäälacher	0.00		1'500		0.00	
3101.01 Verbrauchsmaterial Turnen	2'505.25		1'350		982.30	
Erl. Zusätzlich mussten die Gurten der Schaukelringe der MZH Breite ersetzt werden.						
1 Ortsteil Lupfig	0.00		1'075		0.00	
2 Ortsteil Scherz	0.00		275		0.00	
3106.00 Medizinisches Material	698.15		600		684.25	
3110.00 Büromöbel und -geräte, Schul- mobiliar	36'446.60		36'000		0.00	
1 Diverses, Unvorhergesehenes	0.00		777		0.00	
5 Ers. Einricht. 1 Schulzim. LU	0.00		22'527		0.00	
6 Mobiliar Klassenz. Scherz	0.00		12'696		0.00	
3111.00 Anschaffung Maschinen, Geräte	9'705.03		5'500		2'970.50	
Erl. Defekte Maschinen und Geräte mussten ersetzt werden. Materialien für die Stromprüfungen und Ventilatoren während der Sommerhitze für die Schulräume wurden zusätzlich beschafft. Zudem zeichnen sich Teuerungsunterschiede gegenüber der Budgeteingabe ab.						
1 Diverses, Unvorhergesehenes	0.00		847		0.00	
5 Akku Rückenstaubsauger	0.00		1'664		0.00	
8 Werkzeug MZH Breite	0.00		1'589		0.00	
1'001Werkzeugkiste Kigä/Auto	0.00		1'400		0.00	
3112.00 Anschaff. pers. Dienstkleider	1'060.80		200		0.00	
Erl. Sichere Arbeitskleidung für den neuen Lernenden. Die Ersteinkleidung fällt höher aus als angenommen.						
3113.00 Hardware	74.00		0		0.00	
3120.00 Ver- und Entsorgung	169'180.07		180'000		158'046.76	
3130.00 Dienstleistungen Dritter	1'126.00		1'100		1'142.20	
3132.00 Honorare externe Fachstellen	25'649.35		35'000		958.55	
Erl. Die Schulraumplanung Birr verzögert sich. Darauf würden wir vermutlich aufbauen und warten jene Ergebnisse vorderhand für die genaue Beurteilung von ev. Handlungsbedarf ab. Aus dem Kredit Ersatzneubau Kindergarten wurde rückwirkend das Honorar für die Kostenplausibilisierung ausgebucht, welche noch vor und damit ausserhalb der Projektierung war.						
3134.00 Sachversicherungsprämien	21'508.24		20'000		14'810.16	
3137.00 Steuern und Abgaben	220.00		220		222.00	
3144.00 Baulicher + betrieb. Unterhalt	496'743.64		527'120		156'998.95	
Erl. Längere Ausfälle der Chefabwarte wurden teilweise über Einsätze von Firmen gelöst. Die periodische Inspektion der MZH Breite erforderte die Sofortinstandhaltungsarbeiten nicht. Die Entwicklung der Teuerung zeichnete sich bei den Kosten ab.						
3 L: Wiederkehrend/Standard/Abos	0.00		45'000		0.00	

Erfolgsrechnung

Gemeinde Lupfig
Buchungsperiode 2023

Einwohnergemeinde	Rechnung 2023		Budget 2023		Rechnung 2022	
	Aufwand	Ertrag	Aufwand	Ertrag	Aufwand	Ertrag
4	L: Wiederkehr. - Aussenanlagen Wartung Spielplätze	0.00	1'200		0.00	
11	L: Ers. Gonganlage/Alarmierung	0.00	30'000		0.00	
12	L-MZH: ev. Inst.-Haltungsarb. nach Inspektion	0.00	50'000		0.00	
16	L-CHB: LED-Umrüst. Beleuchtung	0.00	122'000		0.00	
17	L-CHB: UG Gang + Werken Rep. Kästen und Malen	0.00	7'450		0.00	
18	L-CHB: San. altes Lehrerzimmer	0.00	10'700		0.00	
19	L-CHB: 5 Beamer + Visualizer	0.00	4'100		0.00	
20	L-MZH: Brunnen-Pumpe Ersatz	0.00	7'370		0.00	
21	L-MZH: Ers. Waschtisch +Armat.	0.00	6'910		0.00	
22	L-MZH: Fassade malen (Rest)	0.00	38'250		0.00	
23	L-MZH: San. Brunnen	0.00	15'670		0.00	
24	L-MZH: Ers. Sitz-Beleu. Brunnen	0.00	3'625		0.00	
25	L-MZH: Beweg.-Meld. Trep. Küc.	0.00	1'165		0.00	
26	L-MZH: Ers. Bühnenvorhang	0.00	11'820		0.00	
27	L-MZH: Ers. Beleuch./-Steuer.	0.00	59'780		0.00	
29	L-MZH: Ers. Gurten Schaukelnr.	0.00	2'900		0.00	
30	L-MZH: Mobile Entkalk-Anlage	0.00	610		0.00	
31	L-MZH: Standventil WC-Anlage	0.00	1'740		0.00	
999	L+S: Div. Unvorhergeseh./Res.	0.00	25'000		0.00	
	1'003S: Wiederkehr./Standard/Abos	0.00	13'000		0.00	
	1'004S: Wiederkehr. - Aussenanlagen	0.00	400		0.00	
	1'020S: Umb. Kanzlei in Tagesstruk.	0.00	60'000		0.00	
	1'022S-Fä: Audio Update Turnhalle	0.00	8'430		0.00	
3144.09	Erstattung Schadenersatz	8'739.65-	3'000-		9'084.25-	
3150.00	Unterhalt Mobiliar Schulzimmer	385.50	200		1'568.25	
3151.00	Unterhalt Maschinen, Mobiliar und Fahrzeuge	3'223.34	1'500		1'626.45	
	Erl. Es gab eine grössere Reparatur bei einer Reinigungsmaschine.					
3160.00	Miete und Pacht Liegenschaften	1'200.00	1'200		1'200.00	
3161.00	Mieten, Benützungskosten	3'336.75	4'000		4'402.25	
3162.00	Leasing Hardware	2'700.00	810		3'009.90	
	Erl. Der IT- und Datenanschluss musste infolge neuer Lösung bei der Schule über die Gemeinde neu organisiert und gelöst werden. Diese Server-/Grundbetriebssystemegebühren inkl. Lizenzen wurden vorher nicht oder nur teilweise auseinander genommen und waren somit hauptsächlich bei der Informatik der Schule oder Gemeindeverwaltung belassen. Die Struktur war nach und nach gewachsen. Sie ist aktuell sicher und stellvertreter- aber auch Lernendertauglich. Da die Abrechnung erst 2023 erfolgte, konnte nochmals keine Budgetierung erfolgen. Ab 2024 sind die Betriebskosten infolge Optimierung niedriger.					
3169.00	Nutzungsgebühren Software	0.00	1'500		191.30	
	Erl. Läuft teilweise über Konto 3162.00, da zur Grundausstattung für Hardware. Für die Gebäudebewirtschaftungssoftware sind auch 2023 keine Kosten angefallen.					
3170.00	Reisekosten und Spesen	0.00	120		0.00	
3190.00	Schadenersatzleistungen	700.00	0		0.00	

Erfolgsrechnung

Gemeinde Lupfig
Buchungsperiode 2023

Einwohnergemeinde	Rechnung 2023		Budget 2023		Rechnung 2022	
	Aufwand	Ertrag	Aufwand	Ertrag	Aufwand	Ertrag
3300.30 Planmässige Abschreibungen Sachanlagen	15'890.80		21'802		21'802.20	
1 Ansch. Holzsch.-Heiz. Schulh. Abschr. ab 2002 - 2041	4'430.80		4'431		4'430.80	
2 Umgeb./Spielpl. Kiga 2. Etappe Abschr. Rest ausserplanm. 2022	0.00		5'911		5'911.45	
3 Kanalis.-Anschluss Kiga Areal Abschr. ab 2017 bis 2026	11'460.00		11'460		11'459.95	
3300.40 Planmässige Abschreibungen Hochbauten allg. Haushalt	654'997.83		654'997		654'997.85	
1 Bau Mehrzweckhalle Breite Abschr. ab 2002 bis 2036	244'656.90		244'657		244'656.90	
2 Bau/Umb. Schulh.Tenna+Felicias Abschr. ab 2011 bis 2045	245'794.35		245'794		245'794.35	
3 Umb. Werkraum SH Chesteberg Abschr. ab 1999 bis 2033	10'608.15		10'608		10'608.15	
4 Renov. Fenster, 1.Et. Chesteb. Abschr. ab 2005 bis 2039	17'508.20		17'508		17'508.20	
5 San. SH Chesteberg, 2. Etappe Abschr. ab 2007 bis 2041	51'000.60		51'001		51'000.60	
903 San./Erw. altes Schulhaus Abschr. ab 2000 bis 2034	25'587.85		25'588		25'587.85	
904 San. Schulhaus Fäälacher Abschr. ab 2002 bis 2036	5'348.40		5'348		5'348.40	
905 San. Schulanlagen Abschr. ab 2006 bis 2040	33'291.85		33'292		33'291.80	
906 San./Umgestaltung Turnplatz Abschr. ab 2008 bis 2042	1'615.80		1'616		1'615.80	
907 Umbau Schulhausküche Abschr. ab 2014 bis 2023	2'165.08		2'165		2'165.10	
908 Erne. Wärmeerzeugung Kiga Abschr. ab 2015 bis 2049	1'583.35		1'583		1'583.35	
910 Erne. Wärmeerzeugung Schulh. Abschr. ab 2015 bis 2049	4'510.25		4'510		4'510.30	
911 San. Schulhausküche Abschr. ab 2016 bis 2025	9'173.45		9'173		9'173.45	
913 San. Flachd. Schulh. Fäälacher Abschr. ab 2021 - 2055	2'153.60		2'154		2'153.60	
3300.60 Planmässige Abschreibungen Mobilien Allg. Haushalt	20'226.85		20'227		20'226.90	
1 Ers. Regelger. Heiz-/Lüft SH Abschr. ab 2016 bis 2025	8'361.75		8'362		8'361.75	
2 Ers. Beschallungsanlage MZH Abschr. ab 2020 bis 2029	11'865.10		11'865		11'865.15	
3301.30 Ausserplanmässige Abschreibungen Sachanlagen	0.00		0		23'644.90	

Erfolgsrechnung

Gemeinde Lupfig
Buchungsperiode 2023

Einwohnergemeinde	Rechnung 2023		Budget 2023		Rechnung 2022	
	Aufwand	Ertrag	Aufwand	Ertrag	Aufwand	Ertrag
3636.00 Beitr. an priv. Organisationen	95.00		95		95.00	
3910.01 Interne Verrechnung von Löhnen	34'349.95		30'500		31'765.80	
3910.02 Interne Verrechnung von Soziallasten	7'123.60		6'450		6'337.20	
3910.03 Interne Verrechnung von übrigem Personalaufwand	398.65		590		304.75	
3930.04 Interne Verrechnung von Betriebskosten	6'985.50		6'515		7'053.95	
4240.00 Benützungsgebühren, Dienstleistungen		4'104.00		8'000		2'930.00
Erl. Es finden weniger Anlässe als vor der Pandemie statt.						
4260.00 Rückerstattungen Dritter		1'763.05		1'500		2'332.45
4260.01 Betriebs-Nebenkosten		22'000.00		22'000		22'000.00
1 Bibliothek		12'000.00		12'000		12'000.00
2 Tagesstrukturen Ortsteil Lupfig		10'000.00		10'000		10'000.00
4470.00 Miete Bibliothek		24'000.00		24'000		24'000.00
4470.01 Mieten Tagesstrukturen		30'000.00		30'000		30'000.00
1 Ortsteil Lupfig		18'000.00		18'000		18'000.00
2 Ortsteil Scherz (ink. Nebenb.)		12'000.00		12'000		12'000.00
4470.02 Mieten v. Musikschule Eigenamt		13'842.00		15'000		5'875.00
4610.00 Entschädig. Einquartierungen		1'839.60		1'700		1'788.80
4612.00 Schulgelder von and. Gemeinden Anlagekostenanteil		144'375.00		143'100		129'450.00
4910.01 Interne Verrechnung von Löhnen		4'095.00		4'500		3'895.00
4920.00 Int. Verrechnung Benützungen Musikschule		0.00		0		5'600.00
4920.01 Int. Verrechnung Benützungen Bildungskurse		2'500.00		3'070		2'700.00
4920.02 Int. Verrechnung Benützungen Kulturvereine		5'150.00		9'370		5'550.00
4920.03 Int. Verrechnung Benützungen Sportvereine		139'700.00		170'355		149'450.00
Erl. Vorallem aufgrund tieferer Vorjahresbasis (2022) beim Unterhalt der Anlagen sowie den aktuellen Schülerzahlen wurde die Berechnung angepasst. Die grosse Sparübung auf 2022 ist daraus erkennbar. In den Folgejahren wird sich der Nachholbedarf spiegeln.						
4920.04 Int. Verrechnung Benützungen Seniorenturnen		3'800.00		4'610		4'050.00

Erfolgsrechnung

Gemeinde Lupfig
Buchungsperiode 2023

Einwohnergemeinde	Rechnung 2023		Budget 2023		Rechnung 2022	
	Aufwand	Ertrag	Aufwand	Ertrag	Aufwand	Ertrag
4920.05 Int. Verrechnung Benützungen Musik- und Gesangsvereine		13'800.00		16'785		14'800.00
4920.06 Int. Verrechnung Benützungen Jugend		2'600.00		3'305		2'750.00
4920.11 Int. Verrechnung von Fahrzeug Erl. Das Auto des Abwärtsdienstes wird durch die Tagesstrukturen benutzt. Für 2022 wurde nachträglich verrechnet.		693.00		0		0.00
2190 Schulleitung und -Verwaltung	144'167.06		157'503		148'532.05	
3000.01 Zusätzliche Entschädigungen Schulpflege	0.00		0		704.00	
3000.02 Sitzungsgeld. Steuergruppe QM	3'500.00		3'500		3'500.00	
3000.08 Sitzungsgelder Arbeitsgruppe Strategie Zuk. Schule Lupfig	0.00		0		1'012.00	
3010.00 Löhne Schulsekretariat	55'619.85		56'690		53'931.70	
3050.00 AG-Beiträge AHV/IV/EO/ALV, VK	3'651.55		3'900		3'563.65	
3052.00 AG-Beiträge an Pensionskassen	7'717.80		7'755		6'885.45	
3053.00 AG-Beiträge an Unfallversich.	810.15		830		775.65	
3053.09 Erstattung von Unfallversich. Ueberschussbeteiligung	0.00		0		17.04-	
3054.00 AG-Beiträge Fam.-Ausgleichsk.	817.35		870		797.65	
3055.00 AG-Beiträge Krankentaggeldver.	367.25		375		330.90	
3090.00 Aus- u. Weiterbildung Personal	6'200.00		10'240		50.00	
1 Diverses SL/SV	0.00		1'000		0.00	
2 Kostenbet. CAS + Stv. Müller	0.00		5'090		0.00	
3 CAS Change Mgmt Organ.Berat.SL	0.00		4'150		0.00	
3099.00 Übriger Personalaufwand	2'946.14		3'350		3'566.70	
1 Geschenke LP, Austritte, Jubil	0.00		2'350		0.00	
3 Generationen im Klassenzimmer	0.00		1'000		0.00	
3100.00 Büromaterial	907.61		2'000		1'867.10	
3103.00 Fachliteratur, Zeitschriften	36.00		0		30.70	
3130.00 Dienstleistungen Dritter	1'077.35		1'500		1'448.40	
3132.00 Honorare ext. Berater, Fachex.	300.00		1'000		0.00	
3134.00 Sachversicherungsprämien	33.51		35		32.49	
3158.00 Unterhalt immaterielle Anlagen Softwarelizenzen	1'078.60		0		1'077.00	
Erl. Im Vorjahr wurde diese Lösung erstmals geplant lizenziert. Die Nachfolgelösung konnte noch nicht bestimmt werden. Deshalb wurde die Lizenz nochmals weiter geführt, weil Umstellungen in ein anderes Produkt zeitaufwändig ist und seriöser geklärt und bestimmt werden muss.						
3162.00 Leasing Hardware	1'800.00		0		1'500.00	
Erl.						

Erfolgsrechnung

Gemeinde Lupfig
Buchungsperiode 2023

Einwohnergemeinde

	Rechnung 2023		Budget 2023		Rechnung 2022	
	Aufwand	Ertrag	Aufwand	Ertrag	Aufwand	Ertrag
Der IT- und Datenanschluss musste infolge neuer Lösung beim Klassenbetrieb der Schule über die Gemeinde neu organisiert und gelöst werden. Diese Server-/Grundbetriebssystemegebühren inkl. Lizenzen wurden vorher nicht oder nur teilweise auseinander genommen und waren somit hauptsächlich bei der Informatik der Schule oder Gemeindeverwaltung belassen. Die Struktur war nach und nach gewachsen. Sie ist aktuell sicher und stellvertretertauglich. Da die Abrechnung erst 2023 erfolgte, konnte nochmals keine Budgetierung erfolgen. Ab 2024 sind die Betriebskosten infolge Optimierung niedriger.						
3170.00	Repräsentation, Spesen	2'079.80	1'800		3'447.70	
1	Klausur GR-Ges.-Schulleitung	0.00	200		0.00	
3	Anlässe / Personalpflege	0.00	1'400		0.00	
10	Reisekosten und Spesen	0.00	200		0.00	
3631.00	Besoldungsanteil an Kanton	54'714.10	63'148		63'518.00	
	Erl. Aus der def. Abrechnung 2022 resultierte eine Rückzahlung.					
3636.00	Beitr. an priv. Organisationen	510.00	510		510.00	
1	VSL AG (Schulleit.-Verband)	390.00	390		390.00	
2	Scaso (Schulsekr.-Verband)	120.00	120		120.00	
2191	Volksschule Sonstiges	210'314.23	158'565		173'750.15	
3000.00	Sitzungsgelder Elternforum	2'000.15	0		0.00	
	Erl. Wurde unter Konto 3636.00 budgetiert. Der Verwendungszweck war uns bei Eingabe nicht klar.					
3010.00	Löhne des Betriebspersonals	13'298.30	8'310		8'310.00	
	Erl. Die Erhebungen von 2021 und 2022 zeigten, dass der %-Aufwand bereits auf 2023 nochmals angepasst werden musste. Die Leistungen für die technische Schul-IT-Betreuung (TICT) werden durch den Abwart Mehrzweckhalle Breite erbracht.					
3049.00	Aemterentschädigungen	0.00	0		4'650.00	
3050.00	AG-Beiträge AHV/IV/EO/ALV, VK	900.70	1'510		668.00	
3052.00	AG-Beiträge an Pensionskassen	1'101.00	690		690.00	
3053.00	AG-Beiträge an Unfallversich.	197.10	180		126.00	
3053.09	Erstattung von Unfallversich. Ueberschussbeteiligung	0.00	0		0.40-	
3054.00	AG-Beiträge Fam.-Ausgleichsk.	201.70	340		149.50	
3055.00	AG-Beiträge Krankentaggeldver.	87.65	55		54.75	
3090.00	Aus- u. Weiterbildung Personal	2'108.35	6'000		0.00	
3099.00	Übriger Personalaufwand	34.57	0		0.00	
3101.00	Betriebs-, Verbrauchsmaterial	531.55	300		845.35	
3113.00	Anschaff. Hardware, IT-Geräte	304.50	2'000		2'769.05	
	Erl. Verbuchung grösstenteils direkt in die Stufen, Funktionen 2120 + 2130.					
3130.00	Dienstleistungen Dritter	5'240.25	6'500		5'680.60	
3130.01	Schülertransport Lupfig/Scherz	67'898.50	0		0.00	
	Erl. Kreditsprechung durch den Gemeinderat gemäss § 90i Gemeindegesetz. Die Finanzkommission wurde durch Protokollauszug informiert. Auf der Homepage und dem Mitteilungsblatt wurde die Bevölkerung ausführlich informiert.					
3132.00	Honorare externe Fachstellen	2'399.49	10'000		23'987.77	
	Erl. Verschiedene budgetierte Projekte sind hier kostenmässig nicht oder noch nicht in Erscheinung getreten.					
3133.00	Informatik-Nutzungsaufwand	171.80	175		171.30	
3134.01	Sachversicherungsprämien	1'535.89	1'535		1'535.00	

Erfolgsrechnung

Gemeinde Lupfig
Buchungsperiode 2023

Einwohnergemeinde	Rechnung 2023		Budget 2023		Rechnung 2022	
	Aufwand	Ertrag	Aufwand	Ertrag	Aufwand	Ertrag
3153.00 Informat.-Unterhalt (Hardware)	0.00		2'000		0.00	
3161.00 Miet-/Benütz.-Kosten Kopierer	23'531.87		22'900		25'345.78	
Erl. Die Aufrüstung der Schul-IT für den Lehrplan 21 hatte ab Sommer 2021 auch auf die Druckgelegenheiten Auswirkungen. Auch die Schulverwaltung wurde im Herbst 2022 integriert, was damals über den IT-Anbieter (Konto 3162.00) lief.						
3162.00 Leasing Hardware	5'426.25		5'330		17'411.95	
3169.00 Nutzungsgebühren Software	17'895.35		18'000		17'806.30	
1 1solution: Miete Netzwerkkomp.	15'108.20		15'110		15'108.20	
5 CM Inf.: Hosting LehrerOffice	2'107.15		1'590		1'498.10	
Erl. Die Abrechnungsperiode hat auf das ganze Rechnungsjahr geändert.						
6 CM Inf.: Lizenz. LehrerOffice	680.00		1'300		1'200.00	
Erl. Die Abrechnungsperiode wurde auf das Rechnungsjahr umgestellt. Daher gab es diesmal lediglich die Restmonate Sept. - Dezember nach der Vorauszahlung im 2022 bis August.						
3170.00 Helferanlass Verkehrsdienst	403.40		700		530.70	
3170.01 Anlass Beginn Schuljahr	710.70		1'300		0.00	
3170.02 Schul-Schlussfeier/-Essen	2'640.25		3'500		1'926.00	
1 Blumenschmuck, Ehrengaben SuS	0.00		500		0.00	
5 Schulschlussessen	2'640.25		3'000		1'926.00	
3170.03 Weiterbildungstag Funktionäre	0.00		1'000		0.00	
3170.04 Schülerveranstaltungen	825.05		900		0.00	
3170.05 Räbenlichterumzug	485.20		1'000		598.90	
3170.06 Werkausstellung	0.00		400		0.00	
3170.07 Adventsfenster	52.70		200		0.00	
3170.10 Reisekosten und Spesen	0.00		150		0.00	
3170.15 Zusammenarbeit Schule - Eltern	2'741.96		4'000		0.00	
3171.00 Spezialwoche	0.00		0		487.60	
3171.01 Schneesportlager	0.00		0		2'796.00	
3171.02 Beiträge Schneesportlager für besondere Fälle	0.00		0		290.00-	
3612.00 Beitrag an Schulsozialarbeit der Gemeinde Birr	57'500.00		57'500		57'500.00	
3636.00 Beitrag an Elternforum	0.00		2'000		0.00	
Erl. Läuft über Konto 3000.00 (siehe Erläuterungen dort).						
3920.10 Interne Verrechnung von unentgeltlichen Leistungen	90.00		90		0.00	
2192 Brötliexamen Lupfig (inkl. Ortsteil Scherz)	38'135.44		49'126		5'765.74	
3000.00 Entschädigung Arbeitsgruppe	3'102.00		1'500		968.00	
Erl. Nach einigen Jahren Ausfall infolge Pandemie sowie anzupassenden Rahmenbedingungen besteht Bedarf für eine zeitgemässe Anpassung des Konzepts. Da dies auch gemeindeübergreifend ist, musste für 2023 kurzfristig eine Spezialvariante aufgestellt werden. Es entstanden daraus mehr Sitzungen und Aufwendungen.						
3010.00 Lohn Gemeindeweibel	0.00		350		0.00	

Erfolgsrechnung

Gemeinde Lupfig
Buchungsperiode 2023

Einwohnergemeinde	Rechnung 2023		Budget 2023		Rechnung 2022	
	Aufwand	Ertrag	Aufwand	Ertrag	Aufwand	Ertrag
3050.00 AG-Beiträge AHV/IV/EO/ALV, VK	0.00		90		0.00	
3053.00 AG-Beiträge an Unfallversich.	0.00		1		0.00	
3054.00 AG-Beiträge Fam.-Ausgleichsk.	0.00		20		0.00	
3099.00 Übriger Personalaufwand	0.00		100		0.00	
3101.00 Verbrauchsmat. Umzug Sonntag	1'402.80		2'250		4'168.35	
3101.01 Verbrauchsmat. Aufführungen	0.00		2'250		0.00	
3105.01 Verpflegung. Helfer, Behörden, Lehrpersonen, Akteure	2'729.10		3'500		0.00	
3120.00 Ver- und Entsorgung	148.10		650		0.00	
3130.00 Frankaturen	0.00		120		0.00	
3130.01 Schmuck, Dekor., Einrichtungen	4'020.45		1'500		0.00	
Erl. Für den diesjährigen Festplatz Scherz gab es Einrichtungskosten für Strom, Licht und Ton-/Beleuchtungstechnik.						
3130.02 Eigene Spiele (vor Ort)	3'999.00		1'500		0.00	
Erl. Mit dem entfernten Festplatz im Ortsteil Scherz entstanden für die Spielevents mehr Auslagen gegenüber der gewohnten Version in Lupfig verbunden mit dem Lunapark in Birr.						
3130.07 Rahmenprogramm, allg. Events, Feuerwerk	1'832.35		1'500		0.00	
3130.08 Leistungen Forstbetrieb	118.45		2'000		0.00	
3130.10 Sicherheits-, Bewachungsdienst	0.00		550		0.00	
3130.16 Transporte Schule Scherz Morgenfeier + Hauptprobe	0.00		1'200		0.00	
3170.00 Konsumationen, Jahresanlass (Arbeitsgruppe + Kommission)	230.00		500		0.00	
3612.00 Ant. für Brote an BEX Eigenamt	1'343.14		2'850		0.00	
3612.10 Ant. an Prog. Samstag (Spiele, Zapfenstreich) BEX Eigenamt	3'711.25		5'650		0.00	
3612.20 Ant. an Prog. Sonntag (Umzug, Morgenfeier) an BEX Eigenamt	4'771.90		4'120		459.30	
Erl. Die Abrechnung für die Morgenfeier 2022, welche am Eigeäschti durchgeführt wurde, kam von der Gemeinde Birr erst nach dem Rechnungsabschluss. Wir gingen davon aus, dass die Kosten gänzlich über das Eigeäschti liefen.						
3612.24 Ant. an Bev.-Apéro Sonntag an BEX Eigenamt	1'306.65		1'125		0.00	
3612.30 Ant. an Leist. v. Gde.-Angest.	234.60		510		170.09	
3910.01 Interne Verrechnung von Löhnen	7'414.25		11'820		0.00	
3910.02 Interne Verrechnung von Soziallasten	765.35		1'650		0.00	
3910.03 Interne Verrechnung von übrigem Personalaufwand	44.35		150		0.00	

Erfolgsrechnung

Gemeinde Lupfig
Buchungsperiode 2023

Einwohnergemeinde	Rechnung 2023		Budget 2023		Rechnung 2022	
	Aufwand	Ertrag	Aufwand	Ertrag	Aufwand	Ertrag
3920.10 Interne Verrechnung von unentgeltlichen Leistungen	185.00		0		0.00	
3930.04 Interne Verrechnung von Betriebskosten	776.70		1'670		0.00	
2196 Brötliexamen Eigenamt (ohne nur Gemeindeteile)	9'658.55	9'658.55	42'410	42'410	1'850.24	1'850.24
3105.00 Brötliexamen-Brote	0.00		6'800		0.00	
3170.10 Spiele, Familienevents	4'477.05		8'100		0.00	
1 Spiele	684.65		2'300		0.00	
4 T-Shirts, Ausrüst. Teilnehmer	688.35		550		0.00	
7 Verpflegung (inkl. Zwischenv.)	1'717.00		2'750		0.00	
10 Preise	1'017.05		1'500		0.00	
13 Sicherheit, Sanität	370.00		1'000		0.00	
3170.14 Zapfenstreich mit -Umzug	0.00		8'160		0.00	
4 Feldmusik Zapfenstreichteller	0.00		600		0.00	
5 Verpflegung Helfer, Feuerwehr	0.00		110		0.00	
14 Show-Event Gage	0.00		7'000		0.00	
17 Sicherheitsdienst	0.00		450		0.00	
3170.20 Umzug Sonntag (Behördenteil)	464.10		1'500		1'350.24	
1 Blumen/Anstecker Behörden	464.10		500		0.00	
4 Musikgesellschaft Schinznach	0.00		1'000		0.00	
5 Diverses	0.00		0		1'350.24	
3170.22 Morgenfeier Eigenamt	642.00		13'500		0.00	
1 Bau/Rückbau Zugang Area	0.00		2'500		0.00	
4 Bühne inkl. Technik	0.00		8'200		0.00	
7 Blumen + Dekoration Bühne	0.00		350		0.00	
10 RednerIn	0.00		100		0.00	
14 Show-Event	642.00		1'800		0.00	
17 Witterungsschutz, Regenponchos	0.00		550		0.00	
3170.24 Bevölkerungspapéro	2'825.40		2'850		0.00	
1 Brot/-Häppchen	500.00		100		0.00	
3 Beitr. Organisat./Durchführung	400.00		0		0.00	
4 Getränke Bevölkerung	1'105.95		700		0.00	
5 Becher, Servietten, Material	387.45		300		0.00	
7 Schülergetränke	432.00		1'750		0.00	
3910.01 Interne Verrechnung von Löhnen	1'250.00		1'500		500.00	
1 Pausch. Bauamt/Abwartdienste für Morgenfeier	0.00		500		0.00	

Erfolgsrechnung

Gemeinde Lupfig
Buchungsperiode 2023

Einwohnergemeinde	Rechnung 2023		Budget 2023		Rechnung 2022	
	Aufwand	Ertrag	Aufwand	Ertrag	Aufwand	Ertrag
5 Pausch. AktuarIn von Gemeindeverwaltung Lupfig (Kanzlei)	0.00		1'000		0.00	
4612.00 Gemeinde-Anteile an Brote		0.00		6'800		0.00
1 Lupfig		0.00		2'850		0.00
5 Birr		0.00		3'450		0.00
10 Birrhard		0.00		500		0.00
4612.10 Gemeinde-Anteile an Programm Samstag		4'477.05		16'260		0.00
1 Lupfig		3'711.25		6'150		0.00
5 Birr		765.80		8'650		0.00
10 Birrhard		0.00		1'460		0.00
4612.20 Gemeinde-Anteile an Umzug + Morgenfeier Eigenamt		1'106.10		15'000		1'350.24
1 Lupfig		346.00		5'120		459.30
5 Birr		684.65		8'870		798.71
10 Birrhard		75.45		1'010		92.23
4612.24 Gemeinde-Anteile an Bevölkerungsapéro Sonntag		2'825.40		2'850		0.00
1 Lupfig		1'306.65		1'425		0.00
5 Birr		1'518.75		1'425		0.00
4612.30 Gemeinde-Anteile an Leistungen von Gde.-Angestellten		1'250.00		1'500		500.00
1 Lupfig		391.00		510		170.09
5 Birr		773.70		890		295.74
10 Birrhard		85.30		100		34.17
22 Sonderschulen	155'291.50	20'554.00	110'650	19'330	158'441.40	25'295.00
2200 Sonderschulen	155'291.50	20'554.00	110'650	19'330	158'441.40	25'295.00
3612.00 Schulgelder an Heilpäd. Schule	22'040.00		25'650		27'780.00	
3614.00 Schulgelder an Sonderschulen	133'251.50		85'000		130'661.40	
Erl. Die Fallentwicklung kann teilweise kurzfristig auf beide Seiten ändern. Zuletzt war sie zunehmend. Weil für 1 besonderer Fall kein freier Platz zur Verfügung stand, musste eine spezielle Lösung über eine Privatschule, ohne Beteiligung über die Kantonale Finanzierung befristet beschlossen werden.						
4260.00 Elternbeiträge Heilpäd. Schule		2'930.00		3'330		3'560.00
4260.03 Elternbeiträge Sonderschulen		17'624.00		16'000		21'735.00

Erfolgsrechnung

Gemeinde Lupfig
Buchungsperiode 2023

Einwohnergemeinde	Rechnung 2023		Budget 2023		Rechnung 2022	
	Aufwand	Ertrag	Aufwand	Ertrag	Aufwand	Ertrag
23 Berufliche Grundbildung	334'941.00		374'200		345'888.50	
2300 Berufliche Grundbildung	334'941.00		374'200		345'888.50	
3631.00 Schulgelder an kant. Schulen	153'741.00		175'000		168'038.50	
3634.00 Schulgelder an Berufsschulen	181'200.00		199'200		177'850.00	
29 Übriges Bildungswesen	2'500.00		3'070		2'700.00	
2990 Bildung, übriges	2'500.00		3'070		2'700.00	
3920.01 Interne Verrechnung von Benützung - Bildungskurse	2'500.00		3'070		2'700.00	
3 KULTUR, SPORT UND FREIZEIT	625'353.99	185'023.49	672'207	191'165	663'830.85	171'182.65
32 Kultur, übrige	400'371.38	180'090.99	395'511	186'040	425'322.50	166'058.90
3210 Bibliotheken	128'258.44		122'066		122'644.15	
3612.00 Beitrag an Bibliothek Eigenamt Erl. Siehe Erläuterung zu Konto 3211.4612.00.	128'258.44		122'066		122'644.15	
3211 Bibliothek Eigenamt	172'600.99	172'600.99	174'040	174'040	165'798.90	165'798.90
3010.00 Löhne	82'291.80		85'740		78'637.05	
1 MonatslöhnerInnen (fix)	0.00		34'470		0.00	
5 StundenlöhnerInnen (L Stv.)	0.00		4'828		0.00	
8 StundenlöhnerInnen (üb. 8 WS)	0.00		33'540		0.00	
10 StundenlöhnerInnen (unt. 8 WS)	0.00		11'970		0.00	
20 Übriges	0.00		932		0.00	
3010.01 Löhne bei Kursen / Tagungen	179.95		1'000		485.95	
3050.00 AG-Beiträge AHV/IV/EO/ALV, VK	5'343.65		5'555		5'094.70	
3052.00 AG-Beiträge an Pensionskassen	4'780.80		4'800		4'659.60	
3053.00 AG-Beiträge an Unfallversich.	928.75		1'080		876.45	
3053.09 Erstattung von Unfallversich. Ueberschussbeteiligung	0.00		0		10.03-	
3054.00 AG-Beiträge Fam.-Ausgleichsk.	1'195.65		1'245		1'139.80	

Erfolgsrechnung

Gemeinde Lupfig
Buchungsperiode 2023

Einwohnergemeinde	Rechnung 2023		Budget 2023		Rechnung 2022	
	Aufwand	Ertrag	Aufwand	Ertrag	Aufwand	Ertrag
3055.00 AG-Beiträge Krankentaggeldver.	226.20		230		216.50	
3090.00 Aus- u. Weiterbildung Personal	80.00		1'300		760.00	
3099.00 Übriger Personalaufwand	641.10		500		286.02	
3100.00 Büromaterial	588.10		1'000		902.70	
3101.00 Betriebs-, Verbrauchsmaterial	1'674.40		1'300		1'298.60	
3102.00 Drucksachen, Publikationen	300.00		300		313.10	
3103.00 Anschaffungen Medien	12'318.51		12'400		9'917.20	
1 Bücher, Medien	12'125.15		11'000		9'566.00	
2 Nonbooks	0.00		500		43.00	
3 Zeitschriften, Abos	193.36		500		308.20	
10 Medien (aus Erlös verlorene/ defekte + Bücherflohmarkt)	0.00		400		0.00	
3110.00 Anschaffung Büromobiliar, Maschinen, - Geräte	198.50		200		200.00	
3113.00 Hardware	79.70		0		0.00	
3130.00 Dienstleistungen Dritter (Porto-/Twint-/Internetgeb.)	359.38		450		471.43	
3132.00 Ext. Spezialisten, Support	0.00		200		323.10	
3133.00 Informatik-Nutzungsaufwand	8'707.90		9'055		8'567.90	
1 Predata: Hosting-Gebühren	5'945.00		5'945		5'945.00	
2 Predata: E-Book-Verbund+ Gebü.	258.50		260		258.50	
3 SBD: Jahresgebühr	1'460.40		1'530		1'460.40	
4 SBD: E-Medien-Gebühr	840.00		1'100		700.00	
5 Webseite/Domain	204.00		220		204.00	
3134.00 Sachversicherungsprämien	720.40		720		719.38	
3162.00 Leasing Hardware	8'070.70		4'245		6'743.40	
Erl. Der IT- und Datenanschluss musste infolge neuer Lösung bei der Schule über die Gemeinde neu organisiert und gelöst werden. Diese Server-/Grundbetriebssystemegebühren inkl. Lizenzen wurden vorher nicht oder nur teilweise auseinander genommen und waren somit hauptsächlich bei der Schule belassen. Die Struktur war nach und nach gewachsen. Sie ist aktuell sicher und stellvertretertauglich. Da die Abrechnung erst 2023 erfolgte, konnte nochmals keine Budgetierung erfolgen. Ab 2024 sind die Betriebskosten infolge Optimierung niedriger.						
3169.00 Nutzungsgebühren Software	0.00		1'400		684.35	
Erl. Läuft über Konto 3162.00, da zur Grundausstattung für Hardware.						
3170.00 Reisekosten und Spesen	11.60		300		424.00	
3170.01 Veranstaltungen (inkl. Teiln.- Beiträge, Spenden bei Ertrag)	4'283.90		1'400		3'717.70	
Erl. Spenden/Sponsoring in Konto 4290.00 sowie Kantonsbeiträge in Konto 4631.00. Künftig (ab 2025 möglich, auf 2024 leider verpasst) muss hier die Budgetierung auf brutto angepasst werden.						
3612.00 Miete Räumlichkeiten	24'000.00		24'000		24'000.00	
3612.01 Nebenkosten Räumlichkeiten	12'000.00		12'000		12'000.00	
3612.02 Verwaltungskostenentschädigung an Gde. Lupfig	3'350.00		3'350		3'100.00	
3636.00 Beitrag an Bibliosuisse	270.00		270		270.00	

Erfolgsrechnung

Gemeinde Lupfig
Buchungsperiode 2023

Einwohnergemeinde	Rechnung 2023		Budget 2023		Rechnung 2022	
	Aufwand	Ertrag	Aufwand	Ertrag	Aufwand	Ertrag
4240.00 Benützungsgebühren Jahresbeiträge, Karten Erl. Die neue Leistungsvereinbarung mit Tarifen im Anhang hat sich um 1 Jahr verzögert und ist auf die Gemeindeversammlung vom 24. November 2023.		3'375.00		11'340		3'525.00
4240.01 Gebühren aus Rückrufen		1'278.00		1'300		1'169.00
4250.00 Verkäufe		100.90		260		368.00
4260.00 Rückerstattungen Dritter (auch beschäd./verlor. Medien)		114.30		200		170.90
4290.00 Übrige Entgelte + priv. Spenden z. B. für Veranstaltungen Erl. An die Veranstaltungen Lesung sowie Erzählnacht (in Konto 3170.01) konnten Spenden von der Ortsbürgergemeinde Lupfig und Haus Eigenamt (Altersheim) vereinnahmt werden.		1'100.00		500		800.00
4612.00 Beitrag der Gemeinde Lupfig Erl. Der Aufwand liegt CHF 1'439 unter dem Budget. Weil die Erhöhung der Gebühren sich um 1 Jahr verzögert hat ist der Ertrag tiefer. Die Erhöhung wurde zusammen mit der neuen Leistungsvereinbarung mit der Gemeinde Birr durch die Gemeindeversammlungen vom November 2023 auf 2024 genehmigt.		128'258.44		122'066		122'644.15
4612.01 Beiträge der Gemeinde Birr (Personal- und Mietkosten)		36'774.35		36'774		35'521.85
4631.00 Beiträge vom Kanton		1'600.00		1'600		1'600.00
3220 Musik und Theater	20'100.00		23'085		21'100.00	
3636.00 Beitr. an priv. Organisationen	6'300.00		6'300		6'300.00	
2 Feldmusik	5'000.00		5'000		5'000.00	
3 Blaskapelle Eigenamt	1'000.00		1'000		1'000.00	
4 Theatergruppe Scherz	300.00		300		300.00	
3920.00 Interne Verrechnung von Benützungen - Raumbelagungen	13'800.00		16'785		14'800.00	
3290 Kultur, übriges	79'411.95	7'490.00	76'320	12'000	115'779.45	260.00
3000.00 Kulturgruppe Ortsteil Scherz	198.00		700		396.00	
3130.01 Dorfchronik Erl. Siehe separate Kreditabrechnung Juni 2024. Der Verkauf gemäss Konto 4250.00 kann hier abgezogen werden. Er findet fortlaufend statt.	56'610.55		46'000		0.00	
3170.00 Div. Kulturelle Veranstaltung.	797.40		1'000		3'973.35	
1 Bundesfeier Birr-Lupfig	0.00		0		3'137.00	
4 Alt-Lupfiger-Tagung	422.40		0		0.00	
10 Kulturgruppe Scherz	375.00		1'000		836.35	
3612.01 Beitrag an Kulturkommission der Gde. Birr	7'000.00		7'000		7'000.00	
3632.00 Anteil an Gemeinde Birr für Dorffest 750 Jubiläum Erl. Die Kreditabrechnung ist auf die Gemeindeversammlung vom 24.11.2023 traktandiert.	466.65		0		60'000.00	
3636.00 Beitr. an priv. Organisationen	900.00		1'200		1'200.00	
3 Dorfverein Scherz	300.00		300		300.00	

Erfolgsrechnung

Gemeinde Lupfig
Buchungsperiode 2023

Einwohnergemeinde	Rechnung 2023		Budget 2023		Rechnung 2022	
	Aufwand	Ertrag	Aufwand	Ertrag	Aufwand	Ertrag
4 Trachtengruppe Lupfig	300.00		300		300.00	
5 Landfrauenverein Birr-Lupfig	0.00		300		300.00	
Erl. aufgelöst 2023						
6 Landfrauenverein Scherz	300.00		300		300.00	
3910.01 Interne Verrechnung von Löhnen	5'798.15		7'300		27'396.00	
3910.02 Interne Verrechnung von Sozillasten	1'244.80		1'540		4'605.05	
3910.03 Interne Verrechnung von übrigem Personalaufwand	67.30		140		225.45	
3920.00 Interne Verrechnung von Benützungen - Raumbelagungen	5'150.00		9'370		5'550.00	
3920.10 Interne Verrechnung von unentgeltlichen Leistungen	0.00		510		215.00	
3930.04 Interne Verrechnung von Betriebskosten	1'179.10		1'560		5'218.60	
4250.00 Verkäufe		7'490.00		12'000		240.00
Erl. Dorfchronik gemäss separater Kreditabrechnung (siehe ausserdem Erläuterung zu Konto 3130.01).						
4260.00 Rückerstattungen Dritter		0.00		0		20.00
34 Sport und Freizeit	224'982.61	4'932.50	276'696	5'125	238'508.35	5'123.75
3410 Sport	219'436.31	4'932.50	263'762	5'125	231'086.60	5'123.75
3010.00 Löhne übr. Betriebspersonal	577.55		500		440.00	
3050.00 AG-Beiträge AHV/IV/EO/ALV, VK	31.85		30		28.50	
3053.00 AG-Beiträge an Unfallversich.	4.65		10		4.00	
3054.00 AG-Beiträge Fam.-Ausgleichsk.	7.10		7		6.40	
3101.00 Betriebs-, Verbrauchsmaterial	5'891.15		10'400		3'311.20	
1 Dünger	0.00		2'500		0.00	
2 Mittel Bekämpfung Ameisen	0.00		1'000		0.00	
6 Material San. Kugelstossanlage	0.00		5'000		0.00	
7 Sand Weitsprunganlage	0.00		1'400		0.00	
9 Diverses	0.00		500		0.00	
3120.00 Ver- und Entsorgung	2'128.59		1'600		1'989.20	
Erl. Es gab mehr Rasenschnitt, weil das Jahr nicht so trocken wie das Vorjahr war.						
3134.00 Sachversicherungsprämien	86.28		80		52.63	
3140.00 Unterhalt Sportanlage Breite	3'906.74		5'500		7'023.02	
1 Unvorhergesehenes, Res., Div.	0.00		610		0.00	

Erfolgsrechnung

Gemeinde Lupfig
Buchungsperiode 2023

Einwohnergemeinde	Rechnung 2023		Budget 2023		Rechnung 2022	
	Aufwand	Ertrag	Aufwand	Ertrag	Aufwand	Ertrag
2	Unkrautbehandlung Anl. Breite	0.00	500		0.00	
3	Aerifizieren, Besanden, Vertikutieren + Uebersaat	0.00	2'890		0.00	
6	Baumpfleger	0.00	1'500		0.00	
3140.01	Unterh. Sportanlage Fäälacher	3'529.15	5'000		3'622.05	
1	Reserve, Diverses	0.00	310		0.00	
2	Unkrautbehandlung	0.00	300		0.00	
3	Vertikutieren + Uebersaat Aerifizieren + Uebersaat	0.00	2'890		0.00	
4	Baumpfleger	0.00	1'500		0.00	
3300.40	Planmässige Abschreibungen Hochbauten allg. Haushalt	1'688.15	1'688		1'688.15	
1	San. Roter Platz Sportanlage Abschr. ab 2015 bis 2054	1'688.15	1'688		1'688.15	
3632.01	Betriebskosten Schwimmbad Schinznach	24'918.20	23'065		22'613.55	
	Erl. Höherer Beitrag infolge Personalwechsel sowie angefallenem Mehrunterhalt.					
3636.00	Beiträge an Sportvereine	4'210.00	4'150		4'150.00	
1	Frauenturnverein Lupfig	300.00	300		300.00	
2	Frauenturnverein Scherz	300.00	300		300.00	
3	Männersportverein Birr-Lupfig	300.00	300		300.00	
4	Turnerriege Herren Scherz	300.00	300		300.00	
5	Turnverein Lupfig	925.00	925		925.00	
6	Fitnessriege Scherz	125.00	125		125.00	
7	Damenturnverein Lupfig-Scherz	950.00	950		950.00	
9	Fussballclub Birr, Juniorenabt	650.00	650		650.00	
10	Tennisclub Scherz	300.00	300		300.00	
98	Verein 5 Schlösserlauf	60.00	0		0.00	
3660.20	Planmässige Abschreibung In- vestitionsbeiträge	9'889.95	9'997		9'572.25	
1	San. Badi Schinznach AWL + PW Abschr. ab 2023 bis 2072	317.60	424		0.00	
901	San. Schwimmbad Schinznach Abschr. ab 1994 bis 2028	750.70	751		750.65	
902	San. Schimmb. Schinznach 16/17 Abschr. ab 2018 bis 2052	8'570.65	8'571		8'570.60	
903	Proj. San. Schw. Schinz. 16/17 Abschr. ab 2018 bis 2052	251.00	251		251.00	
3702.00	Ablieferung Verkauf Badiabos an Gde. Windisch	4'632.50	4'825		4'823.75	
3910.01	Interne Verrechnung von Löhnen	12'105.15	18'400		15'086.70	

Erfolgsrechnung

Gemeinde Lupfig
Buchungsperiode 2023

Einwohnergemeinde	Rechnung 2023		Budget 2023		Rechnung 2022	
	Aufwand	Ertrag	Aufwand	Ertrag	Aufwand	Ertrag
3910.02 Interne Verrechnung von Soziallasten	2'962.10		3'880		3'520.30	
3910.03 Interne Verrechnung von übrigem Personalaufwand	140.50		355		144.75	
3920.00 Interne Verrechnung von Benützungen - Raumbelagungen	139'700.00		170'355		149'450.00	
3920.10 Interne Verrechnung von unentgeltlichen Leistungen	565.00		0		210.00	
3930.04 Interne Verrechnung von Betriebskosten	2'461.70		3'920		3'350.15	
4240.00 Benützungsgebühren Anlagen		300.00		300		300.00
4707.00 Verkauf Badiabos für Schwimmb. Heumatten in Windisch		4'632.50		4'825		4'823.75
1 Kinder		0.00		255		255.00
2 Rentner		2'116.50		1'855		1'857.25
3 Erwachsene		1'768.00		1'215		1'215.50
5 Familien		748.00		1'500		1'496.00
3420 Freizeit	5'546.30		12'934		7'421.75	
3101.00 Betriebs-, Verbrauchsmaterial	30.00		200		206.15	
3144.00 Unterhalt Spiel-/Ruheplätze bei Freizeit-/Ruheanlagen	0.00		500		0.00	
3300.40 Planmässige Abschreibungen Hochbauten allg. Haushalt	3'213.75		3'214		3'213.75	
1 San. Pausen- u. Freizeit anl. Abschr. ab 2014 bis 2048	3'213.75		3'214		3'213.75	
3910.01 Interne Verrechnung von Löhnen	1'594.70		6'250		2'793.40	
3910.02 Interne Verrechnung von Soziallasten	365.05		1'320		561.45	
3910.03 Interne Verrechnung von übrigem Personalaufwand	18.50		120		26.80	
3930.04 Interne Verrechnung von Betriebskosten	324.30		1'330		620.20	

Erfolgsrechnung

Gemeinde Lupfig
Buchungsperiode 2023

Einwohnergemeinde		Rechnung 2023		Budget 2023		Rechnung 2022	
		Aufwand	Ertrag	Aufwand	Ertrag	Aufwand	Ertrag
4	GESUNDHEIT	1'082'424.82		917'198		933'504.97	
41	Spitäler, Kranken- und Pflegeheime	684'564.40		511'246		557'402.05	
4120	Kranken-, Alters- und Pflegeheime	684'564.40		511'246		557'402.05	
3611.00	Beitrag an Kanton Betrieb Clearingstelle	5'548.05		9'300		9'394.50	
3631.00	Beiträge an den Kanton Pflegefinanzierung stationär	531'480.10		370'000		416'062.10	
	Erl. Der Restkostenansatz wurde durch den Regierungsrat bereits auf 2023 um über 5 % erhöht. (Auf 2024 ist nochmals eine Erhöhung von über 5 % angekündigt). Die abgerechneten Beitrags-Fälle waren im 4. Quartal 2023 bei 34. (Ende 2022: 32; 2021: 29; 2020: 25; 2019: 33; 2018: 24). Es kommt immer auf die Komplexität des Falles (Pflegestufe) bezüglich Kosten an. Dies kann nur ungefähr abgeschätzt und mit Erfahrungszahlen budgetiert werden. Es wird meistens mit Durchschnittszahlen bei der Budgetierung gearbeitet.						
3634.00	Beitr. an öff. Unternehmungen	15'590.80		0		0.00	
	Erl. Geltendmachung von subsidiärer Kostengutsprache im Falle von nicht gedeckten Kosten bei Hinschied und ausgeschlagener Erbschaft nach konkursamtlicher Liquidation.						
3636.00	Beitr. an priv. Organisationen	150.00		150		150.00	
4	Gönnerverein Eigenamt	150.00		150		150.00	
3660.40	Planmässige Abschreibung Investitionsbeiträge	131'795.45		131'796		131'795.45	
1	Beitr. Bau Altersheim Eigenamt Abschr. ab 1995 bis 2029	101'444.65		101'445		101'444.65	
901	Beitr. Bau Altersheim Eigenamt Abschr. ab 1995 bis 2029	30'350.80		30'351		30'350.80	
42	Ambulante Krankenpflege	381'385.15		388'955		360'599.40	
4210	Ambulante Krankenpflege	381'385.15		388'955		360'599.40	
3612.00	Beitr. an Gde.-Verband Soz. DL für Mütter- und Väterberatung	29'752.00		30'420		28'067.55	
3631.00	Beiträge an den Kanton Pflegefinanzierung ambulant	55'091.15		12'000		31'145.85	
	Erl. Die Fälle und Kosten sind seit dem 2. Quartal 2022 deutlich angestiegen. Ende 2023 waren es 30 Fälle (2022: 22 ; 2021: 12). Die Zunahme ist auch auf die schnellere Entlassung aus den Spitälern zurückzuführen. Dies kann nur ungefähr abgeschätzt und mit Erfahrungszahlen budgetiert werden. Es wird meistens mit Durchschnittszahlen bei der Budgetierung gearbeitet.						
3634.00	Beitr. an Spitex Region Brugg	296'542.00		346'535		301'386.00	
	Erl. Aufgrund des sehr guten Jahresergebnisses 2022 wurde die Bandbreite des Eigenkapitalziels gemäss Eigentümerstrategie überschritten. Gemeindebeiträge 2022 konnten deshalb anteilmässig 2023 gutgeschrieben werden.						

Erfolgsrechnung

Gemeinde Lupfig
Buchungsperiode 2023

Einwohnergemeinde	Rechnung 2023		Budget 2023		Rechnung 2022	
	Aufwand	Ertrag	Aufwand	Ertrag	Aufwand	Ertrag
43 Gesundheitsprävention	16'475.27		16'997		15'503.52	
4330 Schulgesundheitsdienst	15'475.27		15'997		14'503.52	
3010.00 Löhne Schulzahnpflege, Lausbekämpfung	2'453.00		3'435		2'508.00	
3050.00 AG-Beiträge AHV/IV/EO/ALV, VK	154.65		220		162.45	
3053.00 AG-Beiträge an Unfallversich.	5.30		8		5.45	
3054.00 AG-Beiträge Fam.-Ausgleichsk.	34.60		50		36.35	
3106.00 Schulapotheke	2'120.22		1'150		1'689.47	
Erl. Vorallem mussten verschiedene Schulapotheken erneuert werden.						
3136.00 Ärztliche Abklärungen	166.70		834		439.40	
3136.01 Kontrolluntersuche Zahnarzt	10'540.80		10'300		9'662.40	
4340 Lebensmittelkontrolle	1'000.00		1'000		1'000.00	
3130.00 Beitrag Pilzkontrollstelle	1'000.00		1'000		1'000.00	
5 SOZIALE SICHERHEIT	2'198'953.47	603'094.34	2'052'247	393'055	1'989'261.83	473'459.62
52 Invalidität	1'712.95		1'863		1'712.95	
5230 Invalidenheime	1'712.95		1'713		1'712.95	
3660.60 Planmässige Abschreibung In- vestitionsbeiträge	1'712.95		1'713		1'712.95	
1 Beitr. Reg. Beh.-Wohnh. Hausen Abschr. ab 1995 bis 2029	1'712.95		1'713		1'712.95	
5240 Leistungen an Invalide			150			
3636.00 Beitrag Verein Rollstuhlfahr- dienst Region Brugg	0.00		150		0.00	
53 Alter + Hinterlassene	51'616.67	753.80	45'180	630	43'515.38	830.70

Erfolgsrechnung

Gemeinde Lupfig
Buchungsperiode 2023

Einwohnergemeinde	Rechnung 2023		Budget 2023		Rechnung 2022	
	Aufwand	Ertrag	Aufwand	Ertrag	Aufwand	Ertrag
5310 Alters- und Hinterlassenenversicherung AHV	12'124.87	753.80	12'213	630	11'597.98	830.70
3010.00 Löhne des Verwaltungs- personals (SVA-Zweigstelle)	9'756.90		9'800		9'356.75	
3050.00 AG-Beiträge AHV/IV/EO/ALV, VK	632.15		635		606.90	
3052.00 AG-Beiträge an Pensionskassen	1'138.80		1'145		1'108.80	
3053.00 AG-Beiträge an Unfallversich.	141.40		140		135.25	
3053.09 Erstattung von Unfallversich. Ueberschussbeteiligung	0.00		0		3.30-	
3054.00 AG-Beiträge Fam.-Ausgleichsk.	141.55		140		135.80	
3055.00 AG-Beiträge Krankentaggeldver.	64.70		65		61.80	
3090.00 Aus- u. Weiterbildung Personal	41.73		10		30.72	
3091.00 Personalwerbung	6.75		0		0.00	
3099.00 Übriger Personalaufwand	64.37		70		51.43	
3100.00 Büromaterial	51.64		100		39.89	
3130.00 Dienstleistungen Dritter	69.25		100		61.69	
3134.00 Sachversicherungsprämien	2.51		3		2.11	
3150.00 Unterhalt Büromöbel u. -Geräte	13.12		5		9.69	
3170.00 Reisekosten und Spesen	0.00		0		0.45	
4611.00 Entschädigung der SVA Aargau für Führung der Zweigstelle		753.80		630		830.70
5330 Leistungen an Pensionierte	6'766.95		4'500		3'201.15	
3062.00 Teuerungszulagen auf Renten	6'766.95		4'500		3'201.15	
Erl. Die durch den Bund beschlossene Teuerung auf die AHV-Renten hat sich stärker entwickelt und ist daher höher als bei der Budgetierung im 2022 angenommen.						
5340 Wohnen im Alter (ohne Pflege)	2'926.55		2'857		2'931.55	
3660.60 Planmässige Abschreibung In- vestitionsbeiträge	2'856.55		2'857		2'856.55	
1 Beitr. W. Fortg. Kastanienbaum Abschr. ab 2015 bis 2049	2'856.55		2'857		2'856.55	
3920.10 Interne Verrechnung von unentgeltlichen Leistungen	70.00		0		75.00	
5350 Leistungen an das Alter	29'798.30		25'610		25'784.70	
3170.00 Ehrungen SeniorenInnen	1'184.15		900		800.00	

Erfolgsrechnung

Gemeinde Lupfig
Buchungsperiode 2023

Einwohnergemeinde	Rechnung 2023		Budget 2023		Rechnung 2022	
	Aufwand	Ertrag	Aufwand	Ertrag	Aufwand	Ertrag
3171.00 Altersausfahrt	13'960.75		8'750		9'639.80	
Erl. Die TeilnehmerInnenzahl hat ziemlich zugenommen und die Teuerung zeichnet sich ebenfalls ab. Nach den Coronajahren hat sich die Lage normalisiert und es ging gerne wieder einmal in diesem Kreise weg.						
3171.02 Anlass Besuchsfrauen	451.20		500		371.90	
3632.00 Beitrag reg. Altersleitbild	1'202.20		1'650		1'723.00	
3636.00 Beitr. an priv- Organisationen	300.00		300		300.00	
1 Seniorenturnen Birr-Lupfig	125.00		125		125.00	
2 Seniorenverein Birr-Lupfig	175.00		175		175.00	
3636.02 Beitrag an Pro Senectute für Reg. Koordinationsstelle Alter	8'900.00		8'900		8'900.00	
3920.00 Interne Verrechnung von Benützungen - Raumbelagungen	3'800.00		4'610		4'050.00	
54 Familie und Jugend	454'057.28	211'222.20	459'819	169'225	454'257.43	178'045.55
5430 Alimentenbevorschussung und -inkasso	40'214.30	8'818.30	59'600	14'400	54'003.50	3'191.00
3130.00 Dienstleistungen Dritter	16'896.30		16'000		15'783.30	
3637.00 Beiträge an private Haushalte Alimentenbevorschussung	23'318.00		43'600		38'220.20	
Erl. Die Anzahl Fälle war im Dezember bei 2 und hat gegenüber dem Vorjahr abgenommen. Die Rückerstattungen werden in Konto 4260.00 vereinnahmt.						
4260.00 Rückerstattungen Bevorschuss.		8'818.30		14'400		3'009.45
4260.01 Rückerstattungen Betriebskosten		0.00		0		181.55
5440 Jugendschutz	24'351.30	8'979.35	27'425	10'325	25'578.15	19'454.60
3636.00 Beiträge an private Organisationen ohne Erwerbszweck	21'751.30		24'120		22'828.15	
3 Stiftung IdéeSport Proj. MidnightSport+OpenSunday	21'751.30		24'120		22'828.15	
3920.00 Interne Verrechnung von Benützungen - Raumbelagungen	2'600.00		3'305		2'750.00	
4631.00 Beiträge vom Kanton		8'979.35		10'325		19'454.60
Erl. 2022 sind 2 Jahre enthalten. Das damals aktuelle Jahr machte CHF 9'130 aus.						
5450 Leistungen an Familien	115'763.35		100'123		104'695.05	
3612.00 Beitr. an Gde.-Verband Soz. DL Jugend- und Familienberatung	27'042.00		29'423		26'683.50	

Erfolgsrechnung

Gemeinde Lupfig
Buchungsperiode 2023

Einwohnergemeinde	Rechnung 2023		Budget 2023		Rechnung 2022	
	Aufwand	Ertrag	Aufwand	Ertrag	Aufwand	Ertrag
3637.00 Beiträge an private Haushalte Elternschaftsbeihilfe	2'448.50		3'500		575.00	
3637.01 Beiträge an private Haushalte nach Kinderbetreuungsgesetz	86'272.85		67'200		77'436.55	
1 Tagesfamilien	3'982.30		9'000		10'313.55	
2 Kinderkrippen + Kinderhorte	63'224.15		45'000		50'511.70	
Erl. Wir müssen uns auf die aktuell bekannte Situation bei der Budgetierung abstützen. Seit 2020 haben die Gesuche um Subvention gemäss Elternbeitragsreglement, welches per 01.08.2019 eingeführt wurde, massiv zugenommen. Vermutlich wurde durch die Einrichtungen, nach ev. Anlaufschwierigkeiten, aktiver darauf aufmerksam gemacht (Stand 09.23: 11 Fälle; 09.22: 10 Fälle; 09.21: 10 Fälle; 12.20: 5 Fälle). Bei Einkommensschwächeren gilt es mehr Subvention auszurichten.						
4 Tagesstrukturen Schulen Lupfig	19'066.40		13'200		16'611.30	
Erl. Wir müssen uns auf die aktuell bekannte Situation bei der Budgetierung abstützen.						
5451 Kinderkrippen und Kinderhorte	6'600.00		6'600		6'600.00	
3636.00 Beitrag an Elternverein für Spielgruppe Bärlü	6'600.00		6'600		6'600.00	
5452 Leistungen Kinderbetreuungs- gesetz	267'128.33	193'424.55	266'071	144'500	263'380.73	155'399.95
3010.00 Löhne Leitung (Plan-/Führung, Organis., Kontakte, Admin.)	26'631.50		29'660		21'579.80	
3010.01 Löhne Nebendarbeiten (Einkauf, Hygiene, Kochen)	1'973.80		0		0.00	
Erl. Wird seit August 2023 separat erfasst. Dieser Aufwand lief vorher über Konto 3020.00.						
3020.00 Löhne Mittagstisch- und Nach- mittagsbetreuung	100'983.80		106'100		111'451.30	
3020.02 Löhne Frühbetreuung	6'720.90		4'730		7'543.30	
3020.03 Löhne Ferien- und Schul- frei-Betreuung	7'026.50		8'070		7'211.85	
3020.04 Löhne Team-Austauschrapporte	5'863.00		6'435		9'768.45	
3050.00 AG-Beiträge AHV/IV/EO/ALV, VK	9'836.50		10'040		10'374.75	
3052.00 AG-Beiträge an Pensionskassen	13'414.25		12'920		13'043.80	
3053.00 AG-Beiträge an Unfallversich.	1'707.25		2'235		1'699.75	
3053.09 Erstattung von Unfallversich. Ueberschussbeteiligung	0.00		0		32.02-	
3054.00 AG-Beiträge Fam.-Ausgleichsk.	2'201.45		2'245		2'322.00	
3055.00 AG-Beiträge Krankentaggeldver.	980.85		1'020		1'035.05	
3090.00 Aus- u. Weiterbildung Personal	2'988.00		3'000		160.00	
3099.00 Übriger Personalaufwand	1'405.76		1'600		1'908.35	
1 Jahresessen Gde.-Rat/Personal	429.66		600		715.05	

Erfolgsrechnung

Gemeinde Lupfig
Buchungsperiode 2023

Einwohnergemeinde	Rechnung 2023		Budget 2023		Rechnung 2022	
	Aufwand	Ertrag	Aufwand	Ertrag	Aufwand	Ertrag
2 Uebriges (durch TS gesteuert)	976.10		1'000		1'193.30	
3100.00 Büromaterial	152.40		500		263.10	
3101.00 Betriebs-, Verbrauchsmaterial	660.30		500		461.90	
3104.00 Verbrauchsmaterial, Lehrmittel	663.05		700		443.45	
3105.00 Lebensmittel	4'574.10		11'000		7'810.80	
Erl. Die Personalsituation hat sicher verändert und es wird aktuell doch nicht wie angenommen mehr selber gekocht. Daher ist dieses Konto günstiger. Jedoch fallen mehr Kosten beim Konto 3130.00 an.						
3106.00 Medizinisches Material	15.90		200		88.55	
3110.00 Büromöbel u. -geräte, Mobiliar	672.80		1'000		847.10	
3111.00 Anschaffung Maschinen, Geräte	81.15		500		302.75	
3130.00 Dienstleistungen Dritter	28'185.10		15'000		13'761.50	
Erl. Siehe Erläuterung zu Konto 3105.00.						
3130.01 Telefon- und Frankaturgebühren	898.40		800		866.35	
3134.00 Sachversicherungsprämien	555.22		556		538.70	
3151.00 Unterhalt Maschinen, Mobiliar	0.00		200		0.00	
3162.00 Leasing Hardware	2'838.15		700		2'017.40	
Erl. Der IT- und Datenanschluss musste infolge neuer Lösung bei der Schule über die Gemeinde neu organisiert und gelöst werden. Diese Server-/Grundbetriebssystemegebühren inkl. Lizenzen wurden vorher nicht oder nur teilweise auseinander genommen und waren somit hauptsächlich bei der Schule belassen. Die Struktur war nach und nach gewachsen. Sie ist aktuell sicher und stellvertretertauglich. Da die Abrechnung erst 2023 erfolgte, konnte nochmals keine Budgetierung erfolgen. Ab 2024 sind die Betriebskosten infolge Optimierung niedriger.						
3169.00 Nutzungsgebühren Software	0.00		200		95.65	
Erl. Läuft über Konto 3162.00, da zur Grundausstattung für Hardware.						
3170.00 Reisekosten (bei Kursen), Spesen und Veranstaltungen	25.20		420		145.60	
3170.01 Ausflüge Ferienbetreuung	165.00		500		358.40	
3181.00 Tatsächl. Forderungsverluste	0.00		0		1'925.60	
3612.00 Miete Räumlichkeiten	30'000.00		30'000		30'000.00	
3612.01 Nebenkosten Räumlichkeiten	10'000.00		10'000		10'000.00	
3612.02 Verwaltungskostenentschädigung	4'750.00		4'750		4'750.00	
3636.00 Beiträge an private Organisat.	465.00		490		637.50	
1 Fondssocial, Olten	315.00		340		337.50	
2 Dachverband Tagesstrukturen Mittagstische	150.00		150		300.00	
3920.11 Int. Verrechnung von Fahrzeug	693.00		0		0.00	
Erl. Das Auto des Abwartsdienstes kann benutzt werden. Für 2022 wurde nachträglich verrechnet.						
4260.00 Elternbeiträge Mittagstisch + -Betreuung		83'038.45		62'000		66'673.60
Erl. Wir müssen uns auf die aktuell bekannte Situation bei der Budgetierung abstützen. Angebotsbezug kann stark beidseits variieren.						
4260.01 Elternbeiträge Nachmittags- betreuung		94'665.75		66'700		69'788.35
Erl. Siehe Erläuterung zu Konto 4260.00.						
4260.02 Elternbeiträge Frühbetreuung		8'203.35		6'000		6'724.10

Erfolgsrechnung

Gemeinde Lupfig
Buchungsperiode 2023

Einwohnergemeinde	Rechnung 2023		Budget 2023		Rechnung 2022	
	Aufwand	Ertrag	Aufwand	Ertrag	Aufwand	Ertrag
4260.03 Elternbeiträge Ferien- und Schulfrei-Tagesbetreuung		4'860.00		8'000		7'960.00
4260.04 Elternbeiträge Kinder des Betreuungspersonals		2'457.00		1'800		2'730.00
4260.10 Rückerstattungen and. Anlässe		200.00		0		307.90
4910.00 Interne Verrechnung von Dienstleistungen		0.00		0		1'216.00
57 Sozialhilfe und Asylwesen	1'691'566.57	391'118.34	1'544'985	222'800	1'487'132.47	294'407.47
5720 Gesetzliche wirtschaftliche Hilfe	467'133.54	188'700.12	405'416	120'000	377'513.13	187'065.52
3631.00 Beiträge an den Kanton	6'321.00		4'521		5'683.00	
Erl. Die Kosten sind pro Einwohnende auf CHF 1.90 gestiegen. Letztes Jahr ergab es einen Betrag von CHF 1.74 und im Vorjahr CHF 1.35. Es gab im Aargau 2022 44 und 2021 47 kostenintensive Fälle.						
3637.00 Mat. Hilfe an CH und Ausländer (ohne KK-Verlustscheine)	460'762.54		400'000		371'808.53	
Erl. Die Anzahl Fälle ist wieder gestiegen.						
3637.01 Materielle Hilfe (Flottante)	50.00		0		21.60	
3910.01 Interne Verrechnung von Löhnen	0.00		625		0.00	
3910.02 Interne Verrechnung von Soziallasten	0.00		130		0.00	
3910.03 Interne Verrechnung von übrigem Personalaufwand	0.00		10		0.00	
3930.04 Interne Verrechnung von Betriebskosten	0.00		130		0.00	
4260.00 Rückerstattungen Mat. Hilfe von Schweizer/Ausländern		188'700.12		120'000		187'065.52
Erl. Es gab höhere Rückerstattungen infolge Verrechnungen bei entschiedenen IV-Anträgen. Teilweise kommen Einnahmen von anderen Sozialwerken (z. B. IV oder Arbeitslosenkasse) oder Arbeitgebern aus Abtretungen. Weiter gab es Rückzahlungen von früheren BezügerInnen.						
5730 Asylwesen	199'585.65	202'418.22	95'303	102'800	121'149.93	107'341.95
3010.00 Löhne des Betriebspersonals	908.50		1'000		1'196.00	
3050.00 AG-Beiträge AHV/IV/EO/ALV, VK	45.95		65		51.75	
3053.00 AG-Beiträge an Unfallversich.	2.05		3		2.20	
3054.00 AG-Beiträge Fam.-Ausgleichsk.	10.25		15		11.55	

Erfolgsrechnung

Gemeinde Lupfig
Buchungsperiode 2023

Einwohnergemeinde	Rechnung 2023		Budget 2023		Rechnung 2022	
	Aufwand	Ertrag	Aufwand	Ertrag	Aufwand	Ertrag
3134.00 Sachversicherungsprämien	344.25		325		302.96	
3170.00 Reisekosten und Spesen	19.80		0		0.00	
3637.00 Materielle Hilfe an Asylsuchende/Flüchtlinge	190'049.35		90'000		110'755.70	
Erl. Infolge Krieg in der Ukraine stiegen die Auslagen an. Die Bundesentschädigungen werden in den Konten 4610.00 + 01 vereinnahmt.						
3637.01 Mat. Hilfe - Kosten unzugeord. Asylsuchende/Flüchtlinge	7'477.00		3'000		8'740.17	
Erl. Ab 2016 ist der Ersatzbeitrag pro fehlendem Unterbringungsplatz massiv gestiegen (Verbuchung wäre über Konto 3611.00). Um die Aufnahmepflicht erfüllen zu können und einen solidarischen Beitrag an die Situation zu leisten, konnten Wohnungen und 1 Haus gemietet werden. Mietzinsdepot und Ersteinrichtungskosten werden über dieses Konto ohne Eintrag ins Nebenbuch verbucht.						
3910.01 Interne Verrechnung von Löhnen	517.75		625		65.85	
3910.02 Interne Verrechnung von Soziallasten	99.30		130		8.55	
3910.03 Interne Verrechnung von übrigem Personalaufwand	6.05		10		0.60	
3930.04 Interne Verrechnung von Betriebskosten	105.40		130		14.60	
4260.00 Rückerstattungen Mat. Hilfe Asylsuchende/Flüchtlinge		32'854.45		3'000		2'998.40
Erl. Je nach Entwicklung eines Falles können Anteile an Ausgaben von den BezügerInnen rückerstattet bzw. selber getragen werden.						
4610.00 Entschädigungen vom Bund		141'228.77		80'000		84'278.55
Erl. Siehe Erläuterung zu Konto 3637.00.						
4610.01 Entschädigungen vom Bund an Betreuung/Verwaltung		23'535.00		15'000		15'265.00
Erl. Siehe Erläuterung zu Konto 3637.00.						
4611.00 Miete Kant. für Asylunterkunft		4'800.00		4'800		4'800.00
5790 Fürsorge, übriges	1'024'847.38		1'044'266		988'469.41	
3010.00 Löhne Verwaltungspersonal	75'690.10		77'000		78'390.15	
3010.01 Löhne übrige	0.00		3'000		300.00	
3050.00 AG-Beiträge AHV/IV/EO/ALV, VK	4'907.50		4'955		5'096.60	
3052.00 AG-Beiträge an Pensionskassen	9'951.20		10'140		9'947.40	
3053.00 AG-Beiträge an Unfallversich.	1'097.10		1'100		1'128.15	
3053.09 Erstattung von Unfallversich. Ueberschussbeteiligung	0.00		0		26.25-	
3054.00 AG-Beiträge Fam.-Ausgleichsk.	1'098.10		1'110		1'141.05	
3055.00 AG-Beiträge Krankentaggeldver.	502.20		505		518.20	
3090.00 Aus- u. Weiterbildung Personal	375.55		300		276.45	
3091.00 Personalwerbung	60.71		0		0.00	

Erfolgsrechnung

Gemeinde Lupfig
Buchungsperiode 2023

Einwohnergemeinde	Rechnung 2023		Budget 2023		Rechnung 2022	
	Aufwand	Ertrag	Aufwand	Ertrag	Aufwand	Ertrag
3099.00	Übriger Personalaufwand	421.97	500		277.88	
3100.00	Büromaterial	464.80	900		359.06	
3130.00	Dienstleistungen Dritter	623.25	750		555.18	
3132.00	Honorare externe Berater	45'234.00	45'235		45'234.00	
3134.00	Sachversicherungsprämien	16.75	20		13.81	
3150.00	Unterhalt Büromöbel u. -Geräte	118.05	50		87.23	
3170.00	Reisekosten und Spesen	0.00	50		43.20	
3611.00	Entschädigungen an den Kanton für Aussendienst	2'781.00	2'781		2'781.00	
3631.00	Restkostenant. Sonderschulung, Heime und Werkstätten	792'980.00	815'170		757'207.35	
	Erl. Der Kanton konnte gegenüber dem Budget eine Einsparung erzielen. Daher auch der tiefere Anteil für die Gemeinden.					
3636.00	Beitr. an priv. Organisationen	700.00	700		700.00	
	1 Fachstelle für Schuldenfragen	550.00	550		550.00	
	2 Verband aarg.Gde.-Sozialdienst	150.00	150		150.00	
3637.00	Finanzierung Krankenkassen-verlustscheine	87'825.10	80'000		84'438.95	
	Erl. Die def. Abrechnung 2022 ist niedriger ausgefallen. Die Rückstellung für 2023 wurde aufgrund vom Durchschnitt aus 3 effektiven Vorjahren (2018 - 2020) sowie Informationen über einen deutlichen Anstieg von Betreibungen für Krankenkassenprämien im 2023, höher gebildet.					
59	Soziale Wohlfahrt, übriges		400	400	2'643.60	175.90
5920	Hilfsaktionen im Inland		400	400	2'643.60	175.90
3105.00	Ankauf Birnel	0.00	400		143.60	
3635.00	Beitr. an priv. Unternehmungen	0.00	0		2'500.00	
4260.00	Verkauf Birnel			400		175.90
6	VERKEHR UND NACHRICHTENÜBERMITTLUNG	816'297.69	8'675.50	799'531	4'200	7'431.30
61	Strassenverkehr	776'638.49	8'675.50	759'872	4'200	7'431.30
6130	Kantonsstrassen, übrige	84'010.40	84'010	84'010	84'010.35	
3141.00	Entwässerung Kantonsstrassen	23'055.60	23'055		23'055.60	
3300.10	Planmässige Abschreibungen Sachanlagen	2'033.80	2'034		2'033.80	

Erfolgsrechnung

Gemeinde Lupfig
Buchungsperiode 2023

Einwohnergemeinde	Rechnung 2023		Budget 2023		Rechnung 2022	
	Aufwand	Ertrag	Aufwand	Ertrag	Aufwand	Ertrag
1 Beleuchtung Kreisel Büchli Abschr. ab 2019 bis 2058	2'033.80		2'034		2'033.80	
3660.10 Planmässige Abschreibung Investitionsbeiträge	58'921.00		58'921		58'920.95	
1 Kreisel Bahnhofstr. (I-West) Abschr. ab 2016 bis 2055	19'690.35		19'690		19'690.35	
2 Beitr. San. Bahnhofstr. K-399 Abschr. ab 2002 bis 2041	11'986.15		11'986		11'986.15	
3 Beitr. Erg. Trott. Dorfstrasse Abschr. ab 2004 bis 2043	3'501.85		3'502		3'501.85	
5 Anteil Kreisel Büchlikreuzung Abschr. ab 2019 bis 2058	8'035.95		8'036		8'035.95	
6 Ant. Prov. Kreisel Bahnh./Ind. Abschr. ab 2019 bis 2028	1'464.75		1'465		1'464.70	
7 Ant. Gehw. B'hofstr.(ab Kreis) Abschr. ab 2020 - 2059	7'974.35		7'974		7'974.35	
8 Ant. San. Habsburgstrasse Abschr. ab 2020 - 2059	6'267.60		6'268		6'267.60	
6150 Gemeindestrassen	692'628.09	8'675.50	675'862	4'200	640'449.79	7'431.30
3010.00 Pikett-Zulage Winterdienst	2'100.00		2'100		2'100.00	
3010.01 Löhne übr. Betriebspersonal	962.55		2'000		1'700.05	
3050.00 AG-Beiträge AHV/IV/EO/ALV, VK	189.05		265		180.15	
3053.00 AG-Beiträge an Unfallversich.	67.60		120		68.50	
3053.09 Erstattung von Unfallversich. Ueberschussbeteiligung	0.00		0		0.60-	
3054.00 AG-Beiträge Fam.-Ausgleichsk.	42.30		60		40.30	
3055.00 AG-Beiträge Krankentaggeldver.	13.80		15		11.10	
3090.00 Aus- u. Weiterbildung Personal	0.00		1'000		0.00	
3101.00 Betriebs-, Verbrauchsmaterial	14'324.95		15'000		10'451.90	
3119.00 Anschaffung übrige nicht aktivierbare Anlagen	0.00		1'500		0.00	
1 Diverses, Unvorhergesehenes	0.00		1'500		0.00	
3120.00 Energie Strassenbeleuchtung	18'913.20		22'000		30'916.30	
Erl. Einerseits wurden die Leuchten im 1./2. Quartal auf LED umgestellt und andererseits wird infolge der Energiemangellage die Beleuchtung in der Nacht zwischen 01.00 Uhr bis 05.00 Uhr ausgeschaltet.						
3120.01 Kehrrichtgebühren öff. Abfall	11'541.05		14'000		8'477.60	
3130.00 Dienstleistungen Dritter	76.90		300		126.30	
3132.00 Honorare externe Berater, Fachexperten etc.	0.00		0		7'090.64-	
3134.00 Sachversicherungsprämien	1'921.23		1'825		1'777.79	

Erfolgsrechnung

Gemeinde Lupfig
Buchungsperiode 2023

Einwohnergemeinde	Rechnung 2023		Budget 2023		Rechnung 2022	
	Aufwand	Ertrag	Aufwand	Ertrag	Aufwand	Ertrag
3141.00 Entwässerung Gemeindestrassen	55'399.20		55'400		55'399.20	
3141.01 Unterh. Strassen/Verkehrswege	56'398.05		125'000		25'114.09	
1 Einlaufschächte absaugen	12'764.55		12'000		11'654.25	
2 Einlaufschächte sanieren	0.00		10'000		0.00	
4 Diverses, Unvorhergesehenes	7'451.70		9'500		11'757.19	
5 Werterhalt Strassennetz (gem. Erheb. Basler & Hofmann)	35'831.80		84'000		0.00	
11 Strassenmarkierungen	350.00		3'500		1'702.65	
14 Belag/Pack Untersuchungen	0.00		6'000		0.00	
3141.02 Unterhalt Strassenbeleuchtung	13'853.85		16'000		14'484.30	
1 Unterhaltsvertrag mit IBB	11'824.75		12'000		14'484.30	
3 Diverses (Versetzen, Reparaturen Weihnachtsbel. etc.)	2'029.10		4'000		0.00	
3141.03 Unterhalt Strassenreinigung	27'364.00		32'500		32'195.00	
Erl. Die Intensität wurde reduziert.						
1 Strassenreinigung	19'921.80		24'000		23'961.60	
2 Strassenwischgut-Entsorgung	7'442.20		8'500		8'233.40	
3141.04 Unterhalt Schneeräumung	5'846.04		5'000		4'434.20	
Erl. Gegenüber dem Vorjahr gab es mehr Schneefall und zwar war es Ende November/Anfangs Dezember schön weiss.						
3151.00 Unterhalt Maschinen, Geräte, Fahrzeuge	972.02		2'000		1'696.70	
3161.00 Mieten, Benützungskosten	21'885.90		25'000		24'017.45	
1 Standgeld Traktor + Pflug	0.00		1'500		1'500.00	
2 Einsatz-Abr. Traktor + Pflug	0.00		1'000		300.00	
5 Einsatz Wischmaschine	317.70		1'000		998.90	
7 Einsatz Teleskoplader für Montagen (Fahnen, Beleucht., etc)	0.00		700		86.60	
8 Einsatz landwirtsch. Maschinen übr. Strassenunterhalt	317.70		0		336.45	
9 Einsatz übr. Maschinen Dritte für restl. Arbeiten	455.00		0		0.00	
20 Contracting Beleuchtung (15 J. Vertrag 2022 - 2036)	20'795.50		20'800		20'795.50	
3190.00 Schadenersatzleistungen	2'000.20		0		0.00	
Erl. Bei einem verstopften Einlaufschacht führte es zu einer Überschwemmung der angrenzenden Liegenschaft.						
3300.10 Planmässige Abschreibungen Sachanlagen	163'016.05		162'283		163'015.95	
1 Bau Radweg K-399 bis Schinzn. Abschr. ab 1997 bis 2036	6'222.45		6'222		6'222.45	
2 Sanierung Holzgass Abschr. ab 2006 bis 2045	2'924.80		2'925		2'924.80	
3 Einführung Tempo 30 Abschr. ab 2011 bis 2050	1'938.35		1'938		1'938.35	

Erfolgsrechnung

Gemeinde Lupfig
Buchungsperiode 2023

Einwohnergemeinde	Rechnung 2023		Budget 2023		Rechnung 2022	
	Aufwand	Ertrag	Aufwand	Ertrag	Aufwand	Ertrag
4 Erschl. Chappel Str./Weg Abschr. ab 2016 bis 2055	1'803.65		1'804		1'803.65	
5 Erschl. Industrie West Strass. Abschr. ab 2016 bis 2055	29'174.30		29'174		29'174.30	
6 Erschl. Trottmatt Gehweg Abschr. ab 2008 bis 2047	7'660.10		7'660		7'660.10	
7 Erschl. Weierm./o.Feldli, Str. Abschr. ab 2005 bis 2044	13'127.05		13'127		13'127.05	
8 Bau Trott. + Beit. San. Langg. Abschr. ab 2002 bis 2041	5'095.90		5'096		5'095.90	
9 Erschl. Brunn: Str. VW-Gericht Abschr. ab 1998 bis 2037	2'905.15		2'905		2'905.15	
10 Ausb. Breitenstr. (ob. Teil) Abschr. ab 2005 bis 2044	2'280.75		2'281		2'280.75	
11 Gde.-Str. Deckbel. Flachs.+Div Abschr. ab 1996 bis 2035	2'458.15		2'458		2'458.15	
12 Ortsbeleuchtung i de Brunn Abschr. ab 1999 bis 2038	2'272.45		2'272		2'272.45	
13 Bau Trott. Ind.-Str. (Westsei) Abschr. ab 2020 bis 2059	8'161.10		6'250		8'161.10	
14 San. Industriestrasse Abschr. ab 2020 - 2059	7'997.10		7'997		7'997.10	
15 Hochw.Sch. Munimatt/ob. Feldli Abschr. ab 2019 bis 2068	3'084.15		3'084		3'084.15	
16 Sanierung Kastanienweg Abschr. ab 2022 bis 2061	11'320.30		12'500		11'320.30	
17 Ers Bel Rüteneu.+Bel. Waldweg Abschr. ab 2022 - 2061	5'701.30		5'700		5'701.30	
901 Bau Radweg K-399 bis Schinzn. Abschr. ab 1997 bis 2036	17'548.45		17'548		17'548.40	
903 San. Tannhübelstrasse Abschr. ab 2012 bis 2051	2'367.85		2'368		2'367.85	
904 San. Hauserstrasse Abschr. ab 2015 bis 2054	14'225.10		14'225		14'225.10	
905 Erschl. Trottenacher Strasse Abschr. ab 2017 bis 2056	1'263.20		1'263		1'263.15	
906 San. Hölistrasse Abschr. ab 2016 bis 2055	7'866.70		7'867		7'866.70	
907 Projekt. San. Hauserstrasse Abschr. ab 2015 bis 2054	690.55		691		690.55	
908 Projekt. San. Hölistrasse Abschr. ab 2016 bis 2055	426.55		427		426.55	
909 Betr.-und Gest.-Konz. Dorfkern Abschr. ab 2017 bis 2056	479.75		480		479.75	
911 San. Habsburgstr. Bel./Busunt. Abschr. ab 2020 - 2059	1'470.35		1'470		1'470.35	
912 San./Absenk. Hirterainli Abschr. ab 2022 bis 2061	2'550.50		2'551		2'550.50	

Erfolgsrechnung

Gemeinde Lupfig
Buchungsperiode 2023

Einwohnergemeinde	Rechnung 2023		Budget 2023		Rechnung 2022	
	Aufwand	Ertrag	Aufwand	Ertrag	Aufwand	Ertrag
3300.40 Planmässige Abschreibungen Hochbauten allg. Haushalt	4'397.10		4'355		4'397.10	
1 Ant. Projekt. Werkhof Birrfeld Abschr. 2022 bis 2056	4'397.10		4'355		4'397.10	
3300.60 Planmässige Abschreibungen Sachanlagen	25'794.20		25'794		25'794.20	
1 Meili Er. Bauamtsfz. +Salzstr. Abschr. ab 2010 bis 2024	14'964.95		14'965		14'964.95	
2 Kommunaltraktor + 1/2 Pick-Up Abschr. ab 2014 bis 2028	7'339.05		7'339		7'339.05	
3 Kauf Brückenfahrzeug Abschr. ab 2021 bis 2035	3'490.20		3'490		3'490.20	
3634.00 Beitr. an IKA Werkhof Birrfeld	68'873.00		0		61'422.30	
Erl. Die Einrichtungskosten für die Vorbereitung des Betriebes dauern einerseits infolge Verzögerung des Baus länger und konnten vor allem bei der Aufbereitung der Beschlussfassung zu wenig gut abgeschätzt werden. Dafür schloss der Kredit für die Projektierung um über gesamthaft CHF 108'000 einiges tiefer ab. Die Anteile für die Einrichtungskosten belaufen sich wie folgt: 2022: CHF 61'422.30 und 2023: CHF 68'873 = rund CHF 130'295.30 (1/3; Total rund CHF 390'885.90). Gemäss Anstaltsordnung Art 28 werden die Kosten für die Gründungsphase (vor Betriebsaufnahme) bei den Trägergemeinden Birr und Lupfig (EWG je 1/3 und OBG je 1/6) verteilt.						
3635.00 Beitrag an Viehversicherungs-kasse für Hundekotschäden	1'500.00		1'500		1'500.00	
3910.01 Interne Verrechnung von Löhnen	136'896.25		111'400		123'542.05	
Erl. Die Einsätze des Personals des Bauamtes werden rapportiert und Ende Jahr werden Personal- und Betriebskosten anteilmässig in die betroffenen Funktionen intern über die Konten 36xx.xx sowie 39xx.xx verteilt. Im Vorjahr gab es einen Personalwechsel (inkl. Leitung) mit einer Vakanz.						
3910.02 Interne Verrechnung von Soziallasten	28'851.20		23'520		26'059.30	
3910.03 Interne Verrechnung von übrigem Personalaufwand	1'588.85		2'145		1'185.30	
3930.04 Interne Verrechnung von Betriebskosten	27'839.55		23'780		27'433.90	
4250.00 Verkäufe		1'552.50		1'500		3'416.00
4260.00 Rückerstattungen Dritter		4'123.00		2'700		1'015.30
Erl. Zusätzlich wurden die Festtischgarnituren an die IKA Werkhof Birrfeld verkauft. Die Vermietung läuft ab 2024 dort.						
4631.00 Beiträge vom Kanton		3'000.00		0		3'000.00
Erl. Mit Inkrafttreten des Strassengesetzes (StrG) und der Kantonsstrassenverordnung (KSV) per 1. Januar 2022 leistet der Kanton eine Abgeltung an Beleuchtungsanlagen für Innerortsstrecken von Kantonsstrassen.						
62 Öffentlicher Verkehr	39'659.20		39'659		39'659.20	
6210 Öffentl. Verkehrsinfrastruktur	39'659.20		39'659		39'659.20	
3660.40 Planmässige Abschreibung Invest.-Beitr öff. Unternehmung.	39'659.20		39'659		39'659.20	

Erfolgsrechnung

Gemeinde Lupfig
Buchungsperiode 2023

Einwohnergemeinde		Rechnung 2023		Budget 2023		Rechnung 2022	
		Aufwand	Ertrag	Aufwand	Ertrag	Aufwand	Ertrag
1	Anteil Bau Bahnhof Lupfig Abschr. 1996 bis 2035	39'659.20		39'659		39'659.20	
7	UMWELTSCHUTZ UND RAUMORDNUNG	2'019'982.00	1'823'396.61	2'050'376	1'830'200	1'969'184.82	1'792'253.80
71	Wasserversorgung	610'742.30	593'941.15	582'073	564'073	600'465.95	584'779.95
7100	Wasserversorgung	16'801.15		18'000		15'686.00	
3101.00	Betriebs-, Verbrauchsmaterial	0.00		300		0.00	
3120.00	Abgeltung Brunnen an Wasserwerk und Abwasserbeseitigung	12'390.00		12'500		12'390.00	
3143.00	Unterhalt freistehende Brunnen	0.00		500		0.00	
3300.30	Planmässige Abschreibungen Tiefbauten	796.95		1'020		796.95	
	1 Zu-/Ableit. Brunnen Waldweg Abschr. ab 2022 bis 2071	796.95		1'020		796.95	
3910.01	Interne Verrechnung von Löhnen	2'495.25		2'550		1'698.10	
3910.02	Interne Verrechnung von Soziallasten	582.60		540		407.65	
3910.03	Interne Verrechnung von übrigem Personalaufwand	28.95		50		16.30	
3930.04	Interne Verrechnung von Betriebskosten	507.40		540		377.00	
7101	Wasserwerk [Gemeindebetrieb]	593'941.15	593'941.15	564'073	564'073	584'779.95	584'779.95
3010.00	Löhne Brunnenmeister + Stv.	2'270.00		2'270		2'135.00	
3010.01	Löhne übriges Betriebspersonal	4'455.00		4'000		7'799.00	
3050.00	AG-Beiträge AHV/IV/EO/ALV, VK	147.15		400		643.75	
3053.00	AG-Beiträge an Unfallversich.	99.25		140		141.40	
3053.09	Erstattung von Unfallversich. Ueberschussbeteiligung	0.00		0		0.49-	
3054.00	AG-Beiträge Fam.-Ausgleichsk.	32.95		90		144.00	
3055.00	AG-Beiträge Krankentaggeldver.	10.70		15		9.80	
3090.00	Aus- u. Weiterbildung Personal	2'350.00		3'300		37.15	
	1 Weiterbildungskurse/-Tagungen Schweiz. Brunnenmeisterverband	0.00		410		0.00	

Erfolgsrechnung

Gemeinde Lupfig
Buchungsperiode 2023

Einwohnergemeinde	Rechnung 2023		Budget 2023		Rechnung 2022	
	Aufwand	Ertrag	Aufwand	Ertrag	Aufwand	Ertrag
3 Trinkwasserseminar (Kt. AG)	0.00		40		0.00	
11 Wasserwartkurs (SVWG)	0.00		2'350		0.00	
12 Basiskurs Wasser (SVWG)	0.00		470		0.00	
99 Diverses/Reserve	0.00		30		0.00	
3100.00 Büromaterial	0.00		200		0.00	
3101.00 Wasserankauf von REWA Birrfeld	120'330.10		120'000		131'260.80	
3101.01 Wasserankauf von Anderen	1'139.88		0		0.00	
Erl. Für die Bewässerungsabgabe Landwirtschaft wird je nach Lage bei Bedarf beim Netzverbund A3 (NSNW Autobahnunterhalt) bezogen. Solche Bezüge werden seit 2023 hier separat verbucht und natürlich an die Bezüger weiterverrechnet.						
3101.02 Betriebs-, Verbrauchsmaterial	0.00		2'500		1'415.82	
3111.00 Anschaffung Apparate, Geräte, Fahrzeuge	11'019.75		10'000		9'074.55	
1 Wasseruhren für Austausch	0.00		7'500		0.00	
3 Wasseruhren neue Anschlüsse	0.00		1'500		0.00	
99 Diverses/Reserve	0.00		1'000		0.00	
3120.00 Ver- und Entsorgung	14'102.49		16'000		13'530.25	
3130.00 Dienstleistungen Dritter	1'844.76		1'700		1'768.47	
3132.00 Honorare externe Berater, Gutachter	23'601.95		25'100		20'559.74	
1 Trinkwasserkontr. Carewater	3'902.00		4'600		4'449.99	
2 TBS Nachführung Wasserkataster Ortsteil Lupfig	0.00		500		1'515.99	
3 IBB Nachführung Wasserkataster Ortsteil Scherz	0.00		500		0.00	
4 Reserve, Diverses	3'871.56		0		5'264.50	
5 Nachführung GeoProSuisse	0.00		500		0.00	
7 Erneuerung GWP	0.00		0		7'699.86	
8 Zust.-Analyse Reservoir Rütene	3'158.50		900		435.75	
11 Akt. Sprinkleranlagen-Liste	191.51		0		1'193.65	
12 Konzept optimierte Wasserspeicherung	8'376.38		12'100		0.00	
13 Zusammenführung Wasserkataster Ortsteile Lupfig + Scherz	0.00		6'000		0.00	
Erl. Die Zusammenführung läuft bei der IBB eher schleppend und verzögert sich. Die Abrechnung wird auf die Übergabe erst erwartet.						
15 Vorabkl. Neufass. Quellen Tanngraben	4'102.00		0		0.00	
3134.00 Sachversicherungsprämien	2'603.19		2'550		2'291.86	
3143.00 Unterhalt Tiefbauten	82'141.85		110'000		84'079.53	
1 Hydranten-Revisionen	0.00		10'000		3'858.82	
3 Diverses/Unvorhergeseh. inkl. Leit.-Brüche, Schieberrep. etc	82'141.85		100'000		77'144.62	
6 Hydranten Digitalisierung	0.00		0		3'076.09	

Erfolgsrechnung

Gemeinde Lupfig
Buchungsperiode 2023

Einwohnergemeinde	Rechnung 2023		Budget 2023		Rechnung 2022	
	Aufwand	Ertrag	Aufwand	Ertrag	Aufwand	Ertrag
3151.00	Unterhalt Apparate, Geräte, Fahrzeuge	3'960.00	5'000		4'588.28	
1	Austausch Wasseruhren Sanitär	3'960.00	4'000		4'588.28	
5	Diverses/Unvorhergesehenes	0.00	1'000		0.00	
3158.00	Unterhalt von Software	7'006.19	6'760		6'876.66	
1	Rittmeyer AG: Leitsystem Werterhaltungsvertrag	5'185.98	5'200		5'185.98	
2	Volag System AG: Zählerables- ung Wartungsvertrag	1'561.20	1'560		1'561.20	
3	Hinni AG: Schieber-DBH Vista	259.01	0		129.48	
3162.00	Leasing Hardware	800.00-	0		800.00	
	Erl. Auflösung der Rechnungsabgrenzung 2022/23. Die effektive Belastung findet bei der Funktion 9901 statt.					
3169.00	Nutzungsgebühren Software	51.49	50		50.00	
3170.00	Reisekosten und Spesen	0.00	50		0.00	
3190.00	Schadenersatzleistungen	237.45	0		150.00	
3199.00	Vorsteuerkürzungen MwSt	5'557.50	5'500		5'900.40	
3300.31	Planmässige Abschreibungen Sachanlagen	84'081.55	83'726		84'081.45	
1	Neue REWA-Leitung unt. Geleise Abschr. ab 1994 bis 2043	1'639.15	1'639		1'639.15	
2	Ers. Wasserleitung Raiweg Abschr. ab 1993 bis 2042	2'198.65	2'199		2'198.65	
3	Erw. WL Holzg.-Zwinglist./Loor Abschr. ab 1999 bis 2048	8'900.70	8'901		8'900.70	
4	San. WL Holzgass - Raiweg Abschr. ab 1998 bis 2047	1'601.90	1'602		1'601.90	
5	Erschl. Brunn: WL VW-Gericht Abschr. ab 1999 bis 2048	392.65	393		392.65	
6	Erschl. Weierm./ob. Feldli W. Abschr. ab 2005 bis 2054	5'424.20	5'424		5'424.20	
7	San. WL Ringweg + Quell-WL Abschr. ab 2012 bis 2061	2'075.70	2'076		2'075.70	
8	Trinkw.-Aufbe. Binse+Entw.Res. Abschr. ab 1997 bis 2046	11'287.45	11'287		11'287.45	
9	Erneu. WL Kreisel-LS Dietiker Abschr. ab 2016 bis 2065	1'523.00	1'523		1'523.00	
10	Erschl. Chappel Wasserwerk Abschr. ab 2016 bis 2065	4'473.20	4'473		4'473.20	
11	Erschl. Industrie-West Wasser. Abschr. ab 2016 bis 2065	2'113.30	2'113		2'113.30	
12	Ers. WL Loorstr. (Ochs.-Zwing) Abschr. ab 2016 bis 2065	671.00	671		671.00	
13	San./Ers. WL Ber. Büchlikreis. Abschr. ab 2019 bis 2068	2'922.80	2'923		2'922.80	

Erfolgsrechnung

Gemeinde Lupfig
Buchungsperiode 2023

Einwohnergemeinde	Rechnung 2023		Budget 2023		Rechnung 2022	
	Aufwand	Ertrag	Aufwand	Ertrag	Aufwand	Ertrag
14	Ers. Teil WL Sonnhaldenweg ob. Abschr. ab 2018 bis 2067	1'405.05	1'405		1'405.05	
15	Ers. Teil WL Friedhofweg (BS) Abschr. ab 2019 bis 2068	2'717.45	2'717		2'717.45	
16	T.-Ers. WL Bahnhofstr/Bachtel. Abschr. ab 2020 bis 2069	4'101.10	4'101		4'101.10	
17	San. WL Kastanienweg Abschr. ab 2022 bis 2071	3'108.45	3'000		3'108.45	
18	Erneu. Leitung Wald-/Rütenenw. Abschr. ab 2022 bis 2071	8'096.75	7'850		8'096.75	
901	Notwasserleitung N3 Abschr. ab 1995 bis 2044	550.55	551		550.50	
902	REWA-Anschlussleit. Lupfig Abschr. ab 1995 bis 2044	409.80	410		409.75	
903	WL Letten/Finstergasse Abschr. ab 1998 bis 2047	765.30	765		765.30	
904	Erschl. Eiergass Wasser Abschr. ab 2003 bis 2052	744.70	745		744.70	
905	Ringleitung WV Weihermatt Abschr. ab 2007 bis 2056	1'155.15	1'155		1'155.10	
906	Verleg. WL Finsterg./Lettenstr Abschr. ab 2012 bis 2061	900.45	900		900.45	
907	San. WL Hauserstrasse Abschr. ab 2015 bis 2064	6'399.40	6'399		6'399.40	
908	San. WL Hölistrasse Abschr. ab 2016 bis 2065	3'876.25	3'876		3'876.30	
909	Projekt. San. WL Hauserstrasse Abschr. ab 2015 bis 2064	203.60	204		203.60	
910	Projekt. San. WL Hölistrasse Abschr. ab 2016 bis 2065	214.70	215		214.70	
911	San. WL Unterd. (S. Hirterai.) Abschr. ab 2022 - 2071	2'211.30	2'211		2'211.30	
912	Neub. WL TS Sägerei-Unterdorf Abschr. ab 2018 - 2067	1'997.85	1'998		1'997.85	
3300.61	Planmässige Abschreibungen Sachanlagen	35'266.20	35'266		35'266.15	
2	Erneu. Steu. WV Betr.-Warte Abschr. ab 2020 bis 2029	11'173.05	11'173		11'173.05	
3	Inst. perm. Lecküberwachung Abschr. ab 2020 bis 2024	24'093.15	24'093		24'093.10	
3612.00	Verwaltungsentschädigung an Einwohnergemeinde	16'600.00	16'600		16'700.00	
3612.01	Interne Verrechnung von Löhnen	36'059.60	49'400		52'550.00	

Erl. Die Einsätze des Personals des Bauamtes werden rapportiert und Ende Jahr werden Personal- und Betriebskosten anteilmässig in die betroffenen Funktionen intern über die Konten 36xx.xx sowie 39xx.xx verteilt. Gegenüber dem Vorjahr musste das Bauamt inkl. Brunnenmeister weniger Leistungen im Bereich Wasserwerk erbringen.

Erfolgsrechnung

Gemeinde Lupfig
Buchungsperiode 2023

Einwohnergemeinde	Rechnung 2023		Budget 2023		Rechnung 2022	
	Aufwand	Ertrag	Aufwand	Ertrag	Aufwand	Ertrag
3612.02 Interne Verrechnung von Soziallasten	6'675.55		10'430		9'984.70	
3612.03 Interne Verrechnung von übrigem Personalaufwand	418.55		950		504.15	
3612.04 Interne Verrechnung von Betriebskosten	7'333.20		10'550		11'669.35	
3612.05 Beitrag an REWA Birrfeld an Nitratprojekt und -Untersuch.	1'461.51		1'500		1'453.96	
3612.06 Sockelbeitrag an Gde.-Verband REWA Birrfeld	4'106.17		4'100		4'080.97	
3636.00 Beitr. an Schweiz. Brunnen- meisterverband	110.00		110		110.00	
4240.00 Verbrauchsgebühren		302'094.00		300'000		320'586.00
4240.01 Grundgebühren		24'812.10		25'400		25'218.85
4240.02 Bauwassergebühren		29'822.05		3'000		8'175.00
Erl. Es gab vorallem 1 grössere Industriebaute.						
4240.03 Gebühr Systemtrennung		1'000.00		800		400.00
4240.04 Verbrauch öffentliche Brunnen (ohne Zähler)		3'000.00		3'000		3'000.00
4240.05 Zählermieten		21'481.40		22'000		21'682.15
4260.00 Rückerstattungen Dritter		1'146.00		4'500		5'986.90
4409.01 Verpflichtungsverzinsung		4'591.00		3'390		3'748.00
Erl. Die Verpflichtung bzw. Nettoschuld an an das Wasserwerk betrug CHF 612'152.65 und wurde mit 0.75 % verzinst und beträgt CHF 4'591.00 (Gegenkto. 9610.3409.01).						
4612.00 Hydrantenentschädigung		82'400.00		82'400		82'400.00
4612.01 Beitrag von IKA Werkhof Birrf. für Übernahme 1/2 Ant. Amarok		6'516.95		0		0.00
4631.00 Beiträge aus Löschfonds AGV		20'600.00		22'600		26'600.00
4660.71 Planmässige Auflösung pass. Invest.-Beiträge priv. Haush.		96'477.65		96'983		86'983.05
1 Anschlussgebühren 2014 Wasser. Abschr. ab 2015 bis 2034		7'878.40		7'878		7'878.40
2 Anschlussgebühren 2015 Wasser. Abschr. ab 2016 bis 2035		10'658.90		10'659		10'658.90
3 Anschlussgebühren 2016 Wasser. Abschr. ab 2017 bis 2036		17'085.45		17'085		17'085.45
4 Anschlussgebühren 2017 Wasser. Abschr. ab 2018 bis 2037		8'183.60		8'184		8'183.60
5 Anschlussgebühren 2018 Wasser. Abschr. ab 2019 bis 2038		5'499.85		5'500		5'499.85

Erfolgsrechnung

Gemeinde Lupfig
Buchungsperiode 2023

Einwohnergemeinde	Rechnung 2023		Budget 2023		Rechnung 2022		
	Aufwand	Ertrag	Aufwand	Ertrag	Aufwand	Ertrag	
6	Anschlussgebühren 2019 Wasser. Abschr. ab 2020 bis 2039	8'355.35		8'355		8'355.35	
7	Anschlussgebühren 2020 Wasser. Abschr. ab 2021 bis 2040	5'637.40		5'637		5'637.40	
8	Anschlussgebühren 2021 Wasser. Abschr. ab 2022 bis 2041	14'358.55		14'359		14'358.55	
9	Anschlussgebühren 2022 Wasser. Abschr. ab 2023 bis 2042	9'494.60		10'000		0.00	
901	Anschlussgebühren 2014 Wasser. Abschr. ab 2015 bis 2034	1'949.15		1'949		1'949.15	
902	Anschlussgebühren 2015 Wasser. Abschr. ab 2016 bis 2035	2'974.25		2'974		2'974.25	
903	Anschlussgebühren 2016 Wasser. Abschr. ab 2017 bis 2036	3'059.50		3'060		3'059.50	
904	Anschlussgebühren 2017 Wasser. Abschr. ab 2018 bis 2037	1'342.65		1'343		1'342.65	
9010.00	Ertragsüberschuss, Einlage in Spezialfinanzierung des EK	119'667.17		35'816		75'123.25	
	Erl. Einlage Gewinn in die Spezialfinanzierung zwecks Ausgleich des Eigenwirtschaftsbetriebes. Gerechnet wurde mit einem Gewinn von CHF 35'816. Es gab hohe Mehrerträge und auch Minderaufwände. Das Leitungsnetz ist jedoch sehr anfällig auf Lecks und daher bereits kurzfristig zunehmend unterhalts-, resp. sanierungsbedürftig.						
72	Abwasserbeseitigung	831'373.00	831'220.25	830'312	830'152	818'023.65	817'871.25
7200	Abwasserbeseitigung	152.75		160		152.40	
3120.00	Strom öff. WC Bahnhof	152.75		160		152.40	
7201	Abwasserbeseitigung [Gemeinde- betrieb]	831'220.25	831'220.25	830'152	830'152	817'871.25	817'871.25
3120.00	Ver- und Entsorgung	1'207.51		470		819.36	
	Erl. Der Stromverbrauch beim Pumpwerk Seebli war um 30 % höher als im Vorjahr. Dazu kommt die Erhöhung des Energiepreises.						
3130.00	Dienstleistungen Dritter	72.90		0		0.00	
3132.00	Honorare externe Fachstellen	1'901.75		1'000		2'525.02	
	Erl. Zusätzliche Leistungen durch das Ingenieurbüro im Zusammenhang mit der Sanierung von pendenten Hausanschlüssen aus dem abgerechneten GEP-1.						
3143.00	Unterhalt Tiefbauten	1'045.75		17'000		11'667.75	
1	Serviceabo PW Seebli	567.00		570		567.00	
2	Absaugen PW Seebli	478.75		630		1'132.75	
5	Kontrollschächte Strasse reg.	0.00		10'000		8'530.75	
7	Spülen Abwasserleitungen	0.00		5'000		0.00	
99	Diverses/Unvorhergesehenes	0.00		800		1'437.25	
3199.00	Vorsteuerkürzungen MwSt	7'756.25		8'000		7'507.30	
3300.31	Planmässige Abschreibungen Sachanlagen	107'688.85		108'077		106'216.10	

Erfolgsrechnung

Gemeinde Lupfig
Buchungsperiode 2023

Einwohnergemeinde	Rechnung 2023		Budget 2023		Rechnung 2022	
	Aufwand	Ertrag	Aufwand	Ertrag	Aufwand	Ertrag
1	Abwasserkanal Loor-Sammelkanal Abschr. ab 1999 bis 2048	29'304.45	29'304		29'304.45	
2	Erschl. Weierm./ob. Feldli AW Abschr. ab 2005 bis 2054	1'654.30	1'654		1'654.30	
3	Umleg. öff. Leit. Parz. 165 AW Abschr. ab 2016 bis 2065	951.35	951		951.35	
4	Erschl. Chappel Abwasser Abschr. ab 2016 bis 2065	3'364.30	3'364		3'364.30	
5	San. AWL GEP 1+2, Rest o. ENF Abschr. ab 2017 bis 2066	710.25	710		710.25	
6	B. HW-Entl. Birrf.-Aare,Süssb. Abschr. ab 2004 bis 2053	21'749.90	21'750		21'749.90	
7	Erschl. Industrie-West Abwass. Abschr. ab 2016 bis 2065	4'208.60	4'209		4'208.60	
8	Erschl. Brunn: AW VW-Gericht Abschr. ab 1999 bis 2048	768.50	769		768.50	
9	San. AW-Leit. GEP-Massn. Et. 3 Abschr. ab 2020 bis 2069	6'684.20	6'684		6'684.20	
10	Sauberwasserleitung K-395 Abschr. ab 2018 bis 2067	6'189.35	6'189		6'189.35	
11	San./Ers. AWL Ber. Büchli-Krei Abschr. ab 2019 bis 2068	1'604.05	1'604		1'604.05	
12	Ers. Abw.-Leitung Kastanienweg Abschr. ab 2022 bis 2071	7'148.75	6'950		7'148.75	
14	San. AWL Sandgass Abschr. ab 2023 - 2072	1'472.75	2'060		0.00	
901	Kanalisation Finstergasse Abschr. ab 2002 bis 2051	3'885.60	3'886		3'885.60	
902	Kanalisation Hauserstrasse Abschr. ab 2004 bis 2053	1'059.80	1'060		1'059.80	
905	Hochwasserentl. Weihermattweg Abschr. ab 2009 bis 2058	5'891.00	5'891		5'891.00	
906	San. AWL Hauserstrasse Abschr. ab 2015 bis 2064	4'497.10	4'497		4'497.10	
907	San. AWL Hölistrasse Abschr. ab 2016 bis 2065	1'485.05	1'485		1'485.05	
908	Proj. San. AWL Hölistrasse Abschr. ab 2016 bis 2065	56.80	57		56.80	
909	Proj. San. AWL Hauserstrasse Abschr. ab 2015 bis 2064	331.60	332		331.60	
910	Hochwasserentl. Birrfeld Abschr. ab 2001 bis 2050	1'451.80	1'452		1'451.80	
911	Erschl. AWL Trottenacher Abschr. ab 2017 bis 2066	560.00	560		560.00	
913	San. AWL Habsburgstrasse Abschr. ab 2020 bis 2069	2'659.35	2'659		2'659.35	
3612.00	Verwaltungsentschädigung an Einwohnergemeinde	21'250.00	21'250		21'250.00	

Erfolgsrechnung

Gemeinde Lupfig
Buchungsperiode 2023

Einwohnergemeinde	Rechnung 2023		Budget 2023		Rechnung 2022	
	Aufwand	Ertrag	Aufwand	Ertrag	Aufwand	Ertrag
3612.01 Interne Verrechnung von Löhnen	2'030.45		150		1'619.50	
3612.02 Interne Verrechnung von Soziallasten	393.40		30		323.25	
3612.03 Interne Verrechnung von übrigem Personalaufwand	23.55		5		15.50	
3612.04 Interne Verrechnung von Betriebskosten	412.90		35		359.55	
3612.05 Beitr. an Gde.-Verb. ARA Wasserschloss; ARA + Zulaufkanal	249'668.00		249'670		253'299.97	
3612.06 Beitr. an Gde.-Verb. ARA Wasserschloss; Sam.-Kan. Birrfeld	204'471.84		201'440		204'471.77	
3612.11 Beitr. an Gde.-Verb. ARA Wasserschloss; Abgabe Mikroverun.	29'808.00		27'387		28'135.98	
3660.51 Planmässige Abschreibung Investitionsbeiträge	9'250.55		9'251		9'250.55	
1 Beitr. NE Ind.-Str.-Seebli AW Abschr. ab 2006 bis 2055	1'800.00		1'800		1'800.00	
2 Beitr. Verl. AW-Leit. Industr. Abschr. ab 2016 bis 2065	7'450.55		7'451		7'450.55	
4240.00 Verbrauchsgebühren		264'193.45		263'000		268'051.65
4240.02 Hartflächenentwässerung		134'533.45		135'000		134'510.15
4240.03 Gebäudegrundflächenentwäss.		133'193.25		134'000		132'578.70
4240.04 Oeffentl. Strassenentwässerung		78'454.80		78'455		78'454.80
4409.01 Verpflichtungsverzinsung		30'960.00		29'126		34'703.50
Erl. Die Verpflichtung bzw. Nettoschuld an die Abwasserbeseitigung betrug CHF 4'127'997.19 und wurde mit 0.75 % verzinst und beträgt CHF 30'960.00 (Gegenkonto 9610.3409.01).						
4660.71 Planmässige Auflösung pass. Invest.-Beitr. priv. Haushalte		189'885.30		190'571		169'572.45
1 Anschlussgebühren 2014 Abwass. Abschr. ab 2015 bis 2034		15'157.75		15'158		15'157.75
2 Anschlussgebühren 2015 Abwass. Abschr. ab 2016 bis 2035		20'010.25		20'010		20'010.25
3 Anschlussgebühren 2016 Abwass. Abschr. ab 2017 bis 2036		21'827.15		21'827		21'827.15
4 Anschlussgebühren 2017 Abwass. Abschr. ab 2018 bis 2037		16'828.10		16'828		16'828.10
5 Anschlussgebühren 2018 Abwass. Abschr. ab 2019 bis 2038		10'231.35		10'231		10'231.30
6 Anschlussgebühren 2019 Abwass. Abschr. ab 2020 bis 2039		19'419.95		19'420		19'419.95

Erfolgsrechnung

Gemeinde Lupfig
Buchungsperiode 2023

Einwohnergemeinde	Rechnung 2023		Budget 2023		Rechnung 2022	
	Aufwand	Ertrag	Aufwand	Ertrag	Aufwand	Ertrag
7 Anschlussgebühren 2020 Abwass. Abschr. ab 2021 bis 2040		12'788.15		12'788		12'788.15
8 Anschlussgebühren 2021 Abwass. Abschr. ab 2022 bis 2041		23'274.40		23'274		23'274.40
9 Anschlussgebühren 2022 Abwass. Abschr. ab 2023 bis 2042		20'312.85		21'000		0.00
901 Anschlussgebühren 2014 Abwass. Abschr. ab 2015 bis 2034		7'985.20		7'985		7'985.20
902 Anschlussgebühren 2015 Abwass. Abschr. ab 2016 bis 2035		9'121.90		9'122		9'121.90
903 Anschlussgebühren 2016 Abwass. Abschr. ab 2017 bis 2036		10'886.45		10'886		10'886.45
904 Anschlussgebühren 2017 Abwass. Abschr. ab 2018 bis 2037		2'041.80		2'042		2'041.85
9010.00 Ertragsüberschuss, Einlage in Spezialfinanzierung des EK	194'238.55		186'387		170'409.65	
Erl. Einlage Gewinn in die Spezialfinanzierung zwecks Ausgleich des Eigenwirtschaftsbetriebes. Gerechnet wurde mit einem Gewinn von CHF 186'387. Es gab Mehrerträge und Minderaufwände.						
73 Abfallwirtschaft	394'110.55	394'531.46	433'625	432'975	384'773.85	387'575.10
7300 Abfallwirtschaft	3'609.74	4'030.65	6'800	6'150	5'118.05	7'919.30
3612.00 Entschädigungen an Tierkada- versammelstelle Brugg	1'539.00		2'000		2'176.20	
3631.00 Beiträge an den Kanton für die Tierkörperbeseitigung	1'174.90		3'600		1'755.95	
1 Direktabholungen Tierkörper	0.00		2'500		643.10	
5 Entsorgung Tierkörper	1'174.90		1'100		1'112.85	
3910.01 Interne Verrechnung von Löhnen	619.80		830		828.40	
3910.02 Interne Verrechnung von Soziallasten	142.65		175		165.60	
3910.03 Interne Verrechnung von übrigem Personalaufwand	7.20		15		7.95	
3930.04 Interne Verrechnung von Betriebskosten	126.19		180		183.95	
4120.00 Konzessionsgebühren für Texaid-/Tell-TEX-Sammelstellen		2'778.60		2'500		5'604.20
4240.00 Gebühren Tierkörperbeseitigung		0.00		2'500		643.10
4240.01 Gebühren Tierkadaversammelst.		431.20		550		944.00

Erfolgsrechnung

Gemeinde Lupfig
Buchungsperiode 2023

Einwohnergemeinde	Rechnung 2023		Budget 2023		Rechnung 2022	
	Aufwand	Ertrag	Aufwand	Ertrag	Aufwand	Ertrag
4612.00 Anteil von Gemeinde Birr für Zwischensammelst. Tierkadaver		820.85		600		728.00
7301 Abfallwirtschaft [Gemeinde- betrieb]	390'500.81	390'500.81	426'825	426'825	379'655.80	379'655.80
3010.00 Löhne Gemeindeweibel und übr. Betriebspersonal	400.00		0		200.00	
Erl. Wurde offenbar versehentlich nicht budgetiert und es gab diesmal 2 Läufe (Kalender 2023 + 2024) wegen der Einführung des neuen Weibels.						
3050.00 AG-Beiträge AHV/IV/EO/ALV, VK	25.90		0		12.95	
3053.00 AG-Beiträge an Unfallversich.	0.85		0		0.45	
3054.00 AG-Beiträge Fam.-Ausgleichsk.	5.80		0		2.90	
3101.00 Betriebs-, Verbrauchsmaterial	9'220.01		19'000		18'900.00	
1 Ankauf Kehrrihtsäcke	9'220.01		18'500		18'900.00	
10 Diverse Materialien	0.00		500		0.00	
3102.00 Drucksachen, Publikationen	1'295.91		1'250		1'215.04	
3130.00 Hauskehricht, Abfuhr (Transport + Belader)	51'743.54		50'550		48'385.55	
1 Kehrrihtabfuhr	32'622.97		31'250		30'497.99	
Erl. Die Abfuhrzeiten dauerten länger. Gegenüber dem Vorjahr steigerten sich die Preise um 4.96 %.						
2 Belader	19'120.57		19'300		17'887.56	
3130.01 Grüngut, Transport Mulden	19'262.39		24'500		17'378.35	
Erl. Da die Abfuhr über die Container durch die Vögtlin Meyer immer mehr Anklang findet, werden weniger Mulden gefüllt, welche zur Leerung transportiert werden müssen.						
3130.02 Grüngut, Verwertung, -Abfuhr	150'704.68		165'000		139'276.78	
1 Verwertung Muldengut (Neuhof)	40'865.27		48'000		41'296.50	
Erl. Weniger Sammelgut in Mulden, weil das Angebot der Abfuhr über Vögtlin Meyer immer mehr Anklang findet.						
2 Verwertung Grüngut (Neuhof) Direktanlieferungen	21'892.03		25'000		19'311.43	
4 Grüngut - Aussort. Fremdadfall	12'436.01		14'000		12'568.55	
5 Grüngutabfuhr (Vögtlin Meyer) ab Sammelplätzen	47'943.43		47'000		40'806.37	
Erl. Die Sammlung in Mulden nimmt eher ab und die Abfuhr hier zu. Es war ein schöner und warmer Sommer, jedoch mit mehr Feuchtigkeit als im Vorjahr. Dies führt zu mehr Wachstum als bei Trockenheit.						
6 Verw. Abfuhr-Vögtlin (Neuhof)	24'264.47		25'000		21'826.68	
Erl. Siehe Erläuterung zu Detailbudget 5.						
7 Verwertung Grüngut (Neuhof) Direktanlieferungen Bauamt	3'303.47		6'000		3'467.25	
3130.03 Abfuhr Altpapier, -Karton	2'365.10		0		405.40	
Erl. Beim Kartonrecycling sei der Wirtschaftskreislauf schwer gestört und kostet deshalb seit 2022 wieder. Das heisst die Papiersammlung wirft keinen Ertrag ab (Konto 4250.00). Es gibt verschiedene Gründe wie die gestiegenenen Energiepreise, veränderte Export-/Importpreise, gefüllte Lager, weil die Nachfrage auch noch zu allem zurückging, steigende Inflation.						
3130.04 Glas Recycling (Bruchglas)	5'768.79		6'000		5'509.99	
3130.05 Metalle	414.92		300		219.61	
3130.06 Weissblech, Aluminium	2'992.00		3'200		2'926.00	

Erfolgsrechnung

Gemeinde Lupfig
Buchungsperiode 2023

Einwohnergemeinde	Rechnung 2023		Budget 2023		Rechnung 2022	
	Aufwand	Ertrag	Aufwand	Ertrag	Aufwand	Ertrag
3130.07 Bauschutt, Transport + Deponie	1'406.76		1'000		1'014.23	
3130.08 Übr. Abfallarten, Dienstleist.	2'372.15		3'300		3'496.39	
3130.10 Frankaturen	80.78		80		74.98	
3130.11 Honorare Verkauf Gebührensäcke	6'155.00		6'700		6'120.00	
3134.00 Sachversicherungsprämien	315.00		300		300.00	
3143.00 Unterhalt Tiefbauten	7'220.05		7'000		1'801.80	
3143.09 Erstattung Schadenersatz Unterhalt Tiefbau	0.00		0		1'161.25-	
3161.00 Mieten, Benützungen Anlagen	6'435.79		7'300		6'078.83	
3181.00 Tatsächl. Forderungsverluste	193.30		0		0.00	
3199.00 Vorsteuerkürzungen MwSt	1'199.70		1'700		1'722.40	
3300.31 Planmässige Abschreibungen Sachanlagen	7'720.05		7'720		7'720.05	
1 Bau Entsorgungsplatz Brunnweg Abschr. ab 2007 bis 2046	2'124.00		2'124		2'124.00	
2 Erst. Entsorgungsplatz Chappel Abschr. ab 2015 bis 2064	2'414.35		2'414		2'414.35	
3 Unterflurentsorgungsst. Breite Abschr. ab 2021 bis 2060	3'181.70		3'182		3'181.70	
3612.00 Verwaltungsentschädigung an Einwohnergemeinde	24'950.00		24'950		24'950.00	
3612.01 Interne Verrechnung von Löhnen	21'500.80		26'800		17'197.60	
3612.02 Interne Verrechnung von Soziallasten	4'589.90		5'660		3'746.55	
3612.03 Interne Verrechnung von übrigem Personalaufwand	249.55		515		165.00	
3612.04 Interne Verrechnung von Betriebskosten	4'372.40		5'720		3'818.85	
3612.05 Hauskehricht, Verbrennung KVA Turgi (Gde.-Verband)	49'774.20		49'000		48'106.80	
3612.06 Entschädigung Altpapier Schule	2'080.05		2'600		2'345.70	
3612.07 Sonderabfälle aus Haushaltung.	1'309.20		1'480		1'434.60	
3636.00 Entschädig. Altpapier Vereine	4'071.90		5'200		5'256.30	
4240.01 Kehrrechtsackgebühren		168'151.65		190'000		163'768.80
Erl. Per 2020 wurde von Klebern auf Säcke umgestellt. Die Erstbezüge vor allem bei den grösseren 60- und 110-Litersäcke haben die Wiederverkaufsstellen, wie bereits früher vermutet, damals zu hoch angenommen. Diesbezüglich verbrauchten sie zuerst diese Vorräte. Es müsste sich jedoch nun seit 2022 einpendeln und bei der Budgetierung 2025 nochmals entsprechend berücksichtigt, bzw. korrigiert werden.						
4240.02 Containergebühren		96'366.65		99'000		90'294.76

Erfolgsrechnung

Gemeinde Lupfig
Buchungsperiode 2023

Einwohnergemeinde	Rechnung 2023		Budget 2023		Rechnung 2022	
	Aufwand	Ertrag	Aufwand	Ertrag	Aufwand	Ertrag
4240.03 Grundgebühren Haushalte		100'026.55		100'000		97'964.35
4240.04 Grundgebühren Industrie, Gewerbe und and. Betriebe		17'853.30		14'200		15'312.95
4240.05 Sperrgutgebühren		139.30		0		33.44
4250.00 Verkäufe Altpapier, -Karton		0.00		7'000		4'321.05
Erl. Siehe Erläuterung in Konto 3130.03.						
4260.00 Rückerstattungen Dritter		7'281.36		7'200		7'074.95
4270.00 Abfall-Bussen		300.00		1'600		580.00
Erl. Es mussten fast keine Bussen ausgesprochen werden.						
4409.01 Verpflichtungsverzinsung		382.00		330		305.50
Erl. Die Verpflichtung bzw. Nettoschuld an die Abfallwirtschaft betrug CHF 50'922.74 und wurde mit 0.75 % verzinst und beträgt CHF 382.00 (Gegenkonto 9610.3409.01).						
9010.00 Abschluss Spezialfinanz. und Fonds im EK, Ertragsüberschuss	304.34		0		11'033.95	
Erl. Einlage in die Spezialfinanzierung zwecks Ausgleich des Eigenwirtschaftsbetriebes. Gerechnet wurde mit einem Verlust von CHF 7'495. Dank heisser und teilweise trockener Witterung im Sommer verlangsamte sich die Vegetation und daher war der Aufwand bei der Grüngutentsorgung tiefer. Jedoch gegenüber dem Vorjahr höher, da es 2022 in den Wachstumsmonaten deutlich trockener war.						
9011.00 Abschluss Spezialfinanzierungen und Fonds im EK, Aufwandüb		0.00		7'495		0.00
74 Verbauungen	51'598.80		70'856		59'015.76	
7410 Gewässerverbauungen	51'598.80		70'856		59'015.76	
3142.00 Unterhalt Wasserbau	0.00		500		0.00	
3300.20 Planmässige Abschreibungen Sachanlagen	29'710.95		29'711		29'711.00	
1 San. Metorkan. Munim./Weierst. Abschr. ab 1996 bis 2045	3'483.20		3'483		3'483.20	
2 E. Weierm./ob. Feldli Oef./Uml Abschr. ab 2005 bis 2054	4'699.10		4'699		4'699.10	
3 Entl.-Leit. Sammler Waldweg Abschr. ab 2000 bis 2049	1'395.00		1'395		1'395.05	
4 Offenleg./Umleit. Bach Chappel Abschr. ab 2018 bis 2067	20'133.65		20'134		20'133.65	
3631.00 Beiträge an den Kanton	18'613.95		39'500		28'535.00	
3910.01 Interne Verrechnung von Löhnen	2'275.25		800		532.45	
3910.02 Interne Verrechnung von Soziallasten	509.55		165		113.80	
3910.03 Interne Verrechnung von übrigem Personalaufwand	26.40		15		5.10	

Erfolgsrechnung

Gemeinde Lupfig
Buchungsperiode 2023

Einwohnergemeinde	Rechnung 2023		Budget 2023		Rechnung 2022	
	Aufwand	Ertrag	Aufwand	Ertrag	Aufwand	Ertrag
3930.04 Interne Verrechnung von Betriebskosten	462.70		165		118.41	
75 Arten- und Landschaftsschutz	2'918.90		7'635		6'311.11	
7500 Arten- und Landschaftsschutz	2'918.90		7'635		6'311.11	
3140.00 Unterhalt Grundstücke	0.00		1'000		0.00	
3300.20 Planmässige Abschreibungen Wasserbau	1'389.80		1'390		1'389.80	
901 Renat. Scherzb. zw. d. Weihern Abschr. ab 2001 bis 2050	1'389.80		1'390		1'389.80	
3636.00 Beitrag an Natur- und Vogelschutzverein	300.00		300		300.00	
3636.01 Beitr. an priv. Organisationen an Projekte	1'170.00		1'190		1'169.00	
1 Neophytenbekämpfung Scherz	530.00		550		529.00	
2 Neophytenbekämpfung Lupfig Entsorgung, Verpflegung	640.00		640		640.00	
3910.01 Interne Verrechnung von Löhnen	42.05		2'600		2'356.70	
3910.02 Interne Verrechnung von Sozillasten	7.90		550		549.36	
3910.03 Interne Verrechnung von übrigem Personalaufwand	0.50		50		22.60	
3930.04 Interne Verrechnung von Betriebskosten	8.65		555		523.65	
77 Übriger Umweltschutz	96'115.95	3'703.75	93'441	3'000	73'004.70	2'027.50
7710 Friedhof und Bestattung	96'115.95	3'703.75	93'441	3'000	73'004.70	2'027.50
3161.00 Mieten, Benützung Fremdmasch.	0.00		200		0.00	
3612.00 Beitr. an Friedhof Eigenamt Gemeindeverband	89'923.15		87'480		67'813.85	
Erl. Gegenüber dem Vorjahr stieg der Koeffizient für uns abermals, da diesmal Lupfig wieder mehr Todesfälle als Birr hatte. Der Koeffizient betrug 44.48 % (2022: 42.49 %, 2021: 42.22 %, 2020: 42.93 %, 2019: 44.54 %, 2018: 42.38 %, 2017: 42.11 %). Im Vergleich mit der Bevölkerungszahl gilt es ganz speziell die Religionsverhältnisse zu beachten. Andere Religionen setzen auf anderen Friedhöfen, oft in ihrem Herkunftsland bei. Das Budget wurde durch den Verband netto um CHF 3'462 unterschritten. Der Aufwand war niedriger und der Ertrag ebenfalls tiefer als angenommen.						
3637.00 Beiträge an Todesfallkosten	1'604.60		1'500		1'637.30	

Erfolgsrechnung

Gemeinde Lupfig
Buchungsperiode 2023

Einwohnergemeinde	Rechnung 2023		Budget 2023		Rechnung 2022	
	Aufwand	Ertrag	Aufwand	Ertrag	Aufwand	Ertrag
3660.20 Planmässige Abschreibung Investitionsbeiträge	1'165.50		1'166		1'165.50	
901 Erweiterung Urnenplattengrab Abschr. ab 2015 bis 2054	1'165.50		1'166		1'165.50	
3910.01 Interne Verrechnung von Löhnen	2'405.30		2'150		1'705.15	
3910.02 Interne Verrechnung von Soziallasten	500.40		450		287.90	
3910.03 Interne Verrechnung von übrigem Personalaufwand	27.90		40		16.43	
3930.04 Interne Verrechnung von Betriebskosten	489.10		455		378.57	
4260.00 Rückerstattungen Dritter		3'703.75		3'000		2'027.50
79 Raumordnung	33'122.50		32'434		27'589.80	
7900 Raumordnung	33'122.50		32'434		27'589.80	
3132.00 Honorare externe Berater, Gutachter	337.30		0		0.00	
3320.90 Planmässige Abschreibungen immaterielle Anlagen	10'173.70		10'174		10'173.80	
902 Gest.-Plan/Umlagepl. Trottena. Abschr. ab 2014 bis 2023	1'524.70		1'525		1'524.75	
903 Gesamtrevision Nutzungsplanung Abschr. ab 2018 bis 2027	8'649.00		8'649		8'649.05	
3632.00 Beiträge an Brugg Regio	22'611.50		22'260		17'416.00	
1 Raumplanung	9'879.00		9'687		4'843.50	
2 Reg. Standortförderung Servicecenter	8'232.50		8'073		8'072.50	
3 Reg. Standortförderung-Zusatz	4'500.00		4'500		4'500.00	
8 VOLKSWIRTSCHAFT	181'005.35	502'670.29	202'513	338'130	126'162.20	349'177.60
81 Landwirtschaft	28'251.90	1'641.70	61'613	1'930	14'637.15	1'891.40

Erfolgsrechnung

Gemeinde Lupfig
Buchungsperiode 2023

Einwohnergemeinde	Rechnung 2023		Budget 2023		Rechnung 2022	
	Aufwand	Ertrag	Aufwand	Ertrag	Aufwand	Ertrag
8120 Strukturverbesserungen	22'053.65	1'330.00	53'127	1'330	7'602.05	1'330.00
3101.00 Betriebs-, Verbrauchsmaterial	2'703.20		16'000		300.25	
Erl. Es wurde keine Flurwegaktion durchgeführt.						
1 Mergelankauf Flurwegunterh.	0.00		15'000		0.00	
2 Div. Mat. (Schächte, Signal.)	0.00		1'000		0.00	
3132.00 Honorare externe Fachstellen	3'488.90		0		0.00	
Erl. Honorar für die Begründung des öffentlichen Fuss- und Fahrwegrecht des Verbindungsweges Äspli						
3141.00 Unterh. Strassen/Verkehrswege	694.65		20'000		713.40	
Erl. Siehe Erläuterung zu Konto 3101.00.						
1 Pflege Bauminseln Birrfeld	0.00		380		0.00	
5 Flurwege instandstellen	0.00		19'620		0.00	
3141.01 Unterhalt Drainagen	478.45		1'000		0.00	
3300.10 Planmässige Abschreibungen	4'572.30		4'572		4'572.30	
Sachanlagen						
901 San. Flurwege	4'572.30		4'572		4'572.30	
Abschr. ab 2017 bis 2056						
3910.01 Interne Verrechnung von Löhnen	6'998.60		8'000		1'442.30	
3910.02 Interne Verrechnung von Soziallasten	1'613.15		1'690		239.55	
3910.03 Interne Verrechnung von übrigem Personalaufwand	81.20		155		13.85	
3930.04 Interne Verrechnung von Betriebskosten	1'423.20		1'710		320.40	
4501.00 Entnahmen aus Fonds des FK		1'330.00		1'330		1'330.00
8130 Produktionsverbesserungen Vieh	2'000.00		2'000		2'000.00	
3635.00 Beitrag an Viehversicherungskasse	2'000.00		2'000		2'000.00	
8140 Produktionsverbesserungen Pflanzen	4'198.25	311.70	6'486	600	5'035.10	561.40
3010.00 Löhne des Betriebspersonals	699.90		1'500		829.90	
3050.00 AG-Beiträge AHV/IV/EO/ALV, VK	73.40		100		53.80	
3053.00 AG-Beiträge an Unfallversich.	5.60		19		7.55	
3054.00 AG-Beiträge Fam.-Ausgleichsk.	16.45		22		12.00	
3130.00 Dienstleistungen Dritter	200.00		200		200.00	
3170.00 Reisekosten und Spesen	35.00		100		21.00	

Erfolgsrechnung

Gemeinde Lupfig
Buchungsperiode 2023

Einwohnergemeinde	Rechnung 2023		Budget 2023		Rechnung 2022	
	Aufwand	Ertrag	Aufwand	Ertrag	Aufwand	Ertrag
3637.00 Beiträge an private Haushalte	1'900.00		2'300		2'175.00	
3910.01 Interne Verrechnung von Löhnen	910.00		1'550		1'169.75	
3910.02 Interne Verrechnung von Soziallasten	162.30		330		294.95	
3910.03 Interne Verrechnung von übrigem Personalaufwand	10.60		30		11.25	
3930.04 Interne Verrechnung von Betriebskosten	185.00		335		259.90	
4611.00 Entschädigungen vom Kanton		311.70		600		561.40
82 Forstwirtschaft	1'644.45		6'000			
8200 Forstwirtschaft	1'644.45		6'000			
3612.00 1/2-Anteil an Forst Lupfig Verbrauchsmat. Waldstrassen	1'644.45		6'000		0.00	
85 Industrie, Gewerbe, Handel	29'140.00		8'700		200.00	
8500 Industrie, Gewerbe, Handel	29'140.00		8'700		200.00	
3170.00 Industrie- und Gewerbeanlass	6'000.00		8'500		0.00	
Erl. Die 3 Gemeinden (Birr, Birrhard und Lupfig) haben einen Stand (Café communal) betrieben. Diese Kosten wurden aufgeteilt. Der Eigehöck (Austausch Gewerbe/Industrie und Behörden) fand seit Corona nicht mehr in der vorherigen Form statt. Auf 2024 ist jedoch wieder eine solche Ausgabe in Planung.						
3635.00 Beitrag an Landi Maiengrün Verzicht Miete Volg Scherz	22'440.00		0		0.00	
Erl. Seit 2008 voller Verzicht auf die Miete Landi Maiengrün für Volgladen im Dorfteil Scherz. Die Änderung auf einen Teilverzicht auf 2023 löste Schliessungsentscheid aus, welcher bei Diskussionen und Gründung Verein Dorfladen mit weiterem Vollverzicht durch die Gemeinde aufgehoben wurde (Gegenkonto 9630.4430.02). Dies wird zwecks Transparenz neu ab 2023 intern bei den entsprechenden Funktionen gebucht (Gewerbe/Liegenschaften).						
3636.00 Beiträge an Gewerbeverein Eigenamt	700.00		200		200.00	
Erl. Der Gemeinderat hat beschlossen als Standortgemeinde den Verkehrsdienst für den Adventsmarkt des Gewerbevereins Eigenamt wieder zu übernehmen.						
87 Brennstoffe und Energie	121'969.00	501'028.59	126'200	336'200	111'325.05	347'286.20

Erfolgsrechnung

Gemeinde Lupfig
Buchungsperiode 2023

Einwohnergemeinde	Rechnung 2023		Budget 2023		Rechnung 2022	
	Aufwand	Ertrag	Aufwand	Ertrag	Aufwand	Ertrag
8710 Elektrizität		379'059.59		210'000		235'961.15
4120.00 Konzessionsgebühren aus Stromverkauf		279'059.59		210'000		235'961.15
Erl. Gegenüber dem Vorjahr hat sich die Anzahl vergütungsberechtigte Strommenge (kWh) nochmals um einiges erhöht. Firmenzuzüge gab es unter anderem. Weiter wurde festgestellt, dass seit neuem Vertrag ab 2019 zuwenig abgeliefert wurde.						
4120.01 Inkonvenienzschädigung Mob. Notkraftwerk Birr		100'000.00		0		0.00
Erl. Die Auszahlungen finden von 2023 bis 2026 statt. Ein Teil wird der Bevölkerung und Angestellten über Konto 3290.3170.10 zurückgegeben.						
8791 Nahwärmeverb. Holschnitzel-heiz. MZH Breite [Gde.-Betr.]	121'969.00	121'969.00	126'200	126'200	111'325.05	111'325.05
3010.00 Löhne des Betriebspersonals	4'433.20		3'740		3'739.50	
Erl. 2023 Anpassung Verteilschlüssel beim Abwart. Er rapportiert dies.						
3050.00 AG-Beiträge AHV/IV/EO/ALV, VK	286.80		240		242.10	
3052.00 AG-Beiträge an Pensionskassen	367.20		310		310.80	
3053.00 AG-Beiträge an Unfallversich.	63.35		55		54.05	
3053.09 Erstattung von Unfallversich. Ueberschussbeteiligung	0.00		0		0.61-	
3054.00 AG-Beiträge Fam.-Ausgleichsk.	64.00		55		54.15	
3055.00 AG-Beiträge Krankentaggeldver.	29.55		25		25.00	
3099.00 Übriger Personalaufwand	11.52		10		6.44	
3101.00 Ankauf Holschnitzel	49'621.03		59'000		51'401.95	
Erl. Das warme Jahr führte wieder zu weniger Wärmebedarf bei den Abnehmern.						
3101.01 Betriebs-, Verbrauchsmaterial	0.00		500		463.62	
3111.00 Maschinen, Geräte	0.00		0		1'839.06	
3120.00 Ver- und Entsorgung	2'882.17		2'775		2'384.22	
3130.00 Dienstleistungen Dritter	0.00		1'300		310.50	
3134.00 Sachversicherungsprämien	511.71		490		486.60	
3144.00 Unterhalt Hochbauten	17'499.48		20'000		22'644.45	
1 Serviceabo E-Filter	0.00		650		3'375.50	
2 Serviceabo Heizung	1'385.00		1'305		1'037.51	
3 Abo Fernüberwachung	1'280.00		1'280		1'280.00	
4 Serviceabo Steuerung	1'050.32		1'040		1'305.00	
8 Emissionsmessung	0.00		1'250		0.00	
9 Unvorhergesehenes, Diverses	8'663.76		9'975		10'934.84	
10 Kaminfeger	5'120.40		4'500		4'711.60	
3144.09 Erstattung Schadenersatz	0.00		0		1'763.05-	
3199.00 Vorsteuerkürzungen MwSt	4'909.30		5'800		5'812.00	

Erfolgsrechnung

Gemeinde Lupfig
Buchungsperiode 2023

Einwohnergemeinde	Rechnung 2023		Budget 2023		Rechnung 2022	
	Aufwand	Ertrag	Aufwand	Ertrag	Aufwand	Ertrag
3300.31 Planmässige Abschreibungen Sachanlagen	3'565.25		3'565		3'565.25	
1 Holzschnitz.-Heiz. MZH Nahw.-V Abschr. ab 2008 bis 2047	2'310.40		2'310		2'310.45	
2 Erw. Nahw.-Verbund zu Kast.-B. Abschr. ab 2015 bis 2054	1'254.85		1'255		1'254.80	
3300.41 Planmässige Abschreibungen Sachanlagen	9'850.10		9'850		9'850.10	
2 Filternachrüst. Holzsch.-Heiz. Abschr. ab 2017 bis 2036	9'850.10		9'850		9'850.10	
3409.01 Vorschussverzinsung	1'171.00		1'390		1'665.50	
Erl. Der Vorschuss an den Nahwärmeverbund Holzschnitzelheizung MZH Breite (also Nettoschuld Nahwärmeverbund) betrug CHF 156'154.25 und wurde mit 0.75 % verzinst und beträgt CHF 1'171.00 (Gegenkonto 9610.4409.01).						
3612.00 Verwaltungsschädigung an Einwohnergemeinde	2'500.00		2'500		2'500.00	
4240.00 Wärmeverkauf Liegenschaften Gemeinde		81'563.95		83'700		74'433.00
Erl. Die kWh-Ansatzpreise sind indexgebunden, welcher deutlich gestiegen ist.						
4240.01 Wärmeverkauf Liegenschaften Private		40'405.05		42'500		36'892.05
Erl. Siehe Erläuterung zu Konto 4240.00.						
9010.00 Ertragsüberschuss, Einlage in Spezialfinanzierung des EK	24'203.34		14'595		5'733.42	
Erl. Einlage in die Spezialfinanzierung zwecks Ausgleich des Eigenwirtschaftsbetriebes. Gerechnet wurde mit einem Gewinn von CHF 14'595.						
9 FINANZEN UND STEUERN	1'607'062.40	11'772'476.76	1'262'567	11'734'760	3'251'928.58	12'740'627.72
91 Steuern	44'218.46	11'124'571.75	46'340	11'105'440	55'054.99	11'990'829.30
9100 Allgemeine Gemeindesteuern	39'558.46	10'863'956.50	42'000	10'860'600	50'360.84	11'606'821.65
3180.00 Wertberichtigungen auf Forde- rungen (Erhöhung Delkredere)	10'152.00		0		0.00	
Erl. Seit Einführung von HRM-2 müssen höhere uneinbringbare Forderungen einzeln sowie kleinere Forderungen mit einem Prozentschlüssel, abgeleitet von den effektiven Verlusten in den Vorjahren, pauschal bewertet und die Veränderungen entsprechend jährlich gebucht werden. Da der Bruttoausstand gegenüber dem Vorjahr höher ist, ergibt die Berechnung eine Erhöhung. In der letzten Verarbeitung gab es grössere Rechnungen, welche natürlich per Jahresabschluss der Steuerlösung noch nicht fällig sind.						
3180.09 Wertberichtigungen auf Forde- rungen (Senkung Delkredere)	0.00		0		283.00-	
3181.00 Steuererlasse, Steuerverluste	31'955.41		45'000		51'364.44	
Erl. Die Arbeitsmarktlage hat sich nach der Pandemie vorübergehend erholt. Es resultieren diesmal tiefere Abschreibungen. Die Wertberichtigungen (Konto 3180.00) fallen mit den Berechnungsgrundlagen, welche mit einem Durchschnitt aus den Vorjahren berechnet werden müssen, höher aus. Administrativ und mittels Verlustschein abgeschriebene Forderungen werden periodisch auf Einbringbarkeit überprüft.						

Erfolgsrechnung

Gemeinde Lupfig
Buchungsperiode 2023

Einwohnergemeinde	Rechnung 2023		Budget 2023		Rechnung 2022	
	Aufwand	Ertrag	Aufwand	Ertrag	Aufwand	Ertrag
3181.09 Eingang abgeschr. Forderungen	2'548.95-		3'000-		720.60-	
4000.00 Einkommenssteuern natürliche Personen - Rechnungsjahr		7'223'165.99		7'340'000		7'024'679.74
Erl.	Die Konti 4000.00, 4000.10, 4001.00 + 4001.10 müssen zusammen betrachtet werden. Gegenüber dem Budget gibt es eine Abweichung von knapp CHF 187'000 Mehrertrag (Vorjahr CHF 138'000 Mehrertrag, Vor-Vorjahr CHF 20'000 Minderertrag). Trotzdem muss für die nächste Budgetierung 2025 vor allem die nicht erreichte Entwicklung der Zahlen des Rechnungsjahres beachtet werden. Bei den früheren Jahren gab es insbesondere höhere einmalige Steuern aus Kapitalzahlungen, was ebenfalls künftig, wie bekannt, nur im durchschnittlichen Rahmen berücksichtigt werden darf.					
4000.10 Einkommenssteuern natürliche Personen - frühere Jahre		601'333.29		386'170		435'048.63
Erl.	Siehe Erläuterung zu Konto 4000.00.					
4000.30 Einkommenssteuern nat. Person. Pauschale Steueranrechnung		2'480.05-		5'400-		1'336.60-
4001.00 Vermögenssteuern natürliche Personen - Rechnungsjahr		859'150.21		802'000		789'202.06
Erl.	Siehe Erläuterung zu Konto 4000.00. Hier spielte auch die veränderte und aktualisiertere Faktorenerfassung eine Rolle.					
4001.10 Vermögenssteuern natürliche Personen - frühere Jahre		69'376.36		37'830		49'037.97
Erl.	Siehe Erläuterung zu Konto 4000.00.					
4002.00 Quellensteuern natür. Personen		342'585.50		250'000		221'153.95
Erl.	Die Quellensteuern sind nicht einfach budgetierbar und wir können uns auf Durchschnittswerte der Vorjahre abstützen. Schlussendlich vereinnahmen wir was die Abteilung Quellensteuern des Kantons abliefern. Diesmal gab es vor allem hohen eher einmaligen Ertrag aus Vorsorgeleistungen.					
4010.00 Gewinn- und Kapitalsteuern juristische Personen		1'770'848.25		2'050'000		3'089'035.90
Erl.	Wir setzen bei der Budgetierung erfahrungsgemäss einen Mittelwert unter Berücksichtigung der Zuwachsangaben des Kantons sowie ev. lokalen Erfahrungen ein. Das Budget konnte aufgrund von teils höheren Rückzahlungen aus zuviel bezahlten - teilweise nicht mal geforderten provisorischen Steuern (damalige Negativzinse) - nicht erreicht werden. Auf daraus mögliche Rückzahlungen haben wir beim letztjährigen Superabschluss klar hingewiesen. Infolge Umstellung von der Verbuchung des effektiven Zahlungseingangs auf das Sollstellungsprinzip soll es hier ab 2023 weniger stark schwankende Zahlen geben - jedenfalls spielt der Zahlungsrhythmus nicht mehr hinein. Die Einbusse infolge der Steuergesetzrevision wurde, nach der Budgetierung auf die kantonale Abstimmung, politisch, also bewusst, vorübergehend noch gemildert. Als Erinnerung: Seit 2022 gilt die Steuergesetzrevision. Die erste Etappe zur Reduktion des Gewinnsteuertarifs wirkt gemildert. Weitere Senkungsschritte folgten, resp. folgen in den Jahren 2023 und 2024. Zur teilweisen Kompensation der Steuerausfälle der Gemeinden aufgrund der Tarifsenkung sieht der Regierungsrat eine Erhöhung des Steuerzuschlags Einwohnergemeinden während vier Jahren bis 2025. Danach soll die volle Wirkung mit für uns 7.85 Steuerprozenten Mindereinnahmen erreicht sein.					
4010.30 Pauschale Steueranrechnung juristische Personen		23.05-		0		0.00
9101 Sondersteuern	4'660.00	260'615.25	4'340	244'840	4'694.15	384'007.65
3181.00 Steuererlasse, Steuerverluste	240.00		240		294.15	
3601.00 Ertragsanteile an den Kanton an Hundetaxen	4'420.00		4'100		4'400.00	
4000.20 Nachsteuern und Bussen natürliche Personen		42'519.60		20'000		54'168.60
Erl.	Es gab wiederum Fälle. Es kann lediglich mit einem Durchschnitt budgetiert werden.					
4022.00 Grundstückgewinnsteuern		155'500.50		170'000		218'472.00
Erl.	Es wurden einige Land- und Liegenschaftengeschäfte abgewickelt. Jedoch weniger oder weniger gewinnbringend als im Vorjahr. Diese Steuern sind unvorhersehbar und einmalig. Es kann nur ein durchschnittlicher Erfahrungswert jeweils budgetiert werden.					

Erfolgsrechnung

Gemeinde Lupfig
Buchungsperiode 2023

Einwohnergemeinde	Rechnung 2023		Budget 2023		Rechnung 2022	
	Aufwand	Ertrag	Aufwand	Ertrag	Aufwand	Ertrag
4024.00 Erbsch.- und Schenkungssteuern		36'195.15		30'000		85'807.05
4033.00 Hundetaxen		26'400.00		24'840		25'560.00
93 Finanz- und Lastenausgleich	617'000.00	85'400.00	617'000	85'800	775'000.00	73'500.00
9300 Finanz- und Lastenausgleich	617'000.00	85'400.00	617'000	85'800	775'000.00	73'500.00
3621.50 Finanz- und Lastenausgleich an den Kanton	617'000.00		617'000		775'000.00	
4621.60 Feinausgleich Aufgabenschiebung		85'400.00		85'800		73'500.00
96 Vermögens- und Schuldenverwaltung	130'399.09	146'785.92	125'102	117'510	127'665.98	204'005.80
9610 Zinsen	108'245.90	71'790.87	112'660	55'950	108'841.66	51'541.45
3400.00 Verzinsung laufende Verbindlichkeiten	15'160.40		6'275		12'631.91	
1 KK Einwohner-/Ortsbürgergde.	5'387.40		3'975		9'599.76	
Erl. Das Kapital (Nettoschuld) von der Ortsbürgergemeinde von CHF 718'320.90 wurde mit 0.75 % verzinst und beträgt CHF 5'387.40 (Gegenkonto 9610.4401.00 OBG).						
2 Zinsen aus Steuern	9'655.90		2'300		2'998.10	
Erl. Ab 2023 müssen die juristischen Personen ebenfalls netto gebucht werden. Weiter hat der Regierungsrat die Zinsen von 0.1 auf 0.3 % angehoben.						
3 Uebrige	117.10		0		34.05	
3401.00 Verzinsung Finanzverbindlichkeiten	57'152.50		73'000		56'908.35	
Erl. Die langfristigen Finanzverbindlichkeiten (Banken, Postfinance, Versicherungen) per Ende 2023 betragen CHF 5,15 Mio. Kurzfristige CHF 1 Mio. Das ergibt zusammen CHF 6,15 Mio. Der Durchschnittssatz liegt ohne Darlehen Kastanienbaum) Stand Ende Jahr bei 0.57 % (Gesamt: 0.98 %). Die Zinsen für das an die Genossenschaft Wohnen für Fortgeschrittene "Kastanienbaum" bewilligte Darlehen werden andererseits in Konto 4450.00 zu den effektiv abgeschlossenen Sätzen vereinnahmt.						
3409.01 Verpflichtungsverzinsung	35'933.00		32'845		38'757.00	
1 Wasserwerk [Gemeindebetrieb]	4'591.00		3'390		3'748.00	
Erl. Die Verpflichtung bzw. Nettoschuld an an das Wasserwerk betrug CHF 612'152.65 und wurde mit 0.75 % verzinst und beträgt CHF 4'591.00 (Gegenkonto 7101.4409.01).						
2 Abwasserbeseitigung [Gemeindebetrieb]	30'960.00		29'125		34'703.50	
Erl. Die Verpflichtung bzw. Nettoschuld an die Abwasserbeseitigung betrug CHF 4'127'997.19 und wurde mit 0.75 % verzinst und beträgt CHF 30'960.00 (Gegenkonto 7201.4409.01).						
3 Abfallwirtschaft [Gemeindebetrieb]	382.00		330		305.50	
Erl. Die Verpflichtung bzw. Nettoschuld an die Abfallwirtschaft betrug CHF 50'922.74 und wurde mit 0.75 % verzinst und beträgt CHF 382.00 (Gegenkonto 7301.4409.01).						
3420.00 Kapitalbeschaffungskosten	0.00		540		538.80	

Erfolgsrechnung

Gemeinde Lupfig
Buchungsperiode 2023

Einwohnergemeinde	Rechnung 2023		Budget 2023		Rechnung 2022	
	Aufwand	Ertrag	Aufwand	Ertrag	Aufwand	Ertrag
3499.00 Übriger Finanzaufwand	0.00		0		5.60	
Zu bezahlende Negativzinsen						
4400.00 Zinsen flüssige Mittel		385.92		0		0.00
Erl. Die Zinswende bewirkt, dass es teilweise wieder geringe Zinsen gibt.						
4401.00 Zinsen Forderungen und Kontokorrente		19'519.50		15'000		9'775.95
Erl. Gemäss Covid-Verordnung des Kantons vom 01.04.2020 ist bei verspäteter Bezahlung der Steuern vom 01.03.2020 bis zum 31.12.2020, die in diesem Zeitraum fällig werden, kein Verzugszins geschuldet. Diese Zinsen werden mit der definitiven Rechnung und nach vollständiger Steuerzahlung erhoben, was sich 2021 und 2022 vorallem verzögert abgebildet hat. Nun hat sich die Situation eher wieder normalisiert. Seit 2023 müssen auch die Verzugszinsen der juristischen Personen netto separat gebucht werden.						
4402.00 Zinsen Finanzanlagen		11'174.45		20		20.00
Erl. Mit der Zinswende konnte bei Liquiditätsüberschuss seit langem wieder Festgelder angelegt werden.						
4409.01 Vorschussverzinsung		1'171.00		1'390		1'665.50
4 Nahwärmeverb. Holzschnitzelheiz. MZH Breite [Gde.-Betr.]		1'171.00		1'390		1'665.50
Erl. Der Vorschuss an den Nahwärmeverbund Holzschnitzelheizung MZH Breite (also Nettoschuld Nahwärmeverbund) betrug CHF 156'154.25 und wurde mit 0.75 % verzinst und beträgt CHF 1'171.00 (Gegenkonto 8791.3409.01).						
4450.00 Erträge aus Darlehen VV Genossenschaft Wohnen Fortgeschrit.		39'540.00		39'540		40'080.00
9630 Liegenschaften des Finanzvermögens	22'153.19	74'995.05	12'442	61'560	18'824.32	152'464.35
3430.40 Baulicher Unterhalt Liegenschaften FV	6'275.79		1'000		4'012.40	
Erl. In einer Wohnung musste 1 alter Boiler, welcher leckte und in der anderen der Geschirrspüler ersetzt werden.						
3439.10 Ver- und Entsorgung	11'921.40		10'000		12'708.67	
3439.40 Dienstleistungen Dritter FV	478.85		1'000		718.25	
Nebenkosten Liegenschaftsverw.						
3439.50 Honorare externe Fachexperten	3'035.60		0		943.45	
Erl. Anteil Honorar für die Begleitung eines Experten im Zusammenhang auf die Neuverpachtungen ab Periode 2024.						
3439.90 Übriger Liegenschaftsaufw. FV	441.55		442		441.55	
Betriebskosten, etc.						
4430.00 Baurechtszins Kastanienbaum (Genossensch.) Liegensch. FV		13'315.00		13'315		13'315.00
4430.01 Pachtzinse Liegenschaften FV		2'676.55		2'675		2'676.55
4430.02 Mietzinse Liegenschaften FV		51'013.20		38'170		28'573.20
Erl. Seit 2008 voller Verzicht auf die Miete Landi Maiengrün für Volgladen im Dorfteil Scherz. Die Änderung auf einen Teilverzicht auf 2023 löste Schliessungsentscheid aus, welcher bei Diskussionen und Gründung Verein Dorfladen mit weiterem Vollverzicht durch die Gemeinde aufgehoben wurde (Gegenkonto 9630.4430.02). Dies wird zwecks Transparenz neu ab 2023 intern bei den entsprechenden Funktionen gebucht (Gewerbe/Liegenschaften).						
4439.00 Rückerstattung. Nebenkosten FV		7'990.30		7'400		7'799.60
4443.00 Marktwertanpas. Liegenschaften		0.00		0		100'100.00

Erfolgsrechnung

Gemeinde Lupfig
Buchungsperiode 2023

Einwohnergemeinde	Rechnung 2023		Budget 2023		Rechnung 2022	
	Aufwand	Ertrag	Aufwand	Ertrag	Aufwand	Ertrag
97	Rückverteilungen					
		1'346.80		1'100		1'715.55
9710	Rückverteilungen aus CO2-Abgabe					
		1'346.80		1'100		1'715.55
4699.10	Rückverteilungen CO2-Abgabe					1'715.55
99	Nicht aufgeteilte Posten	815'444.85	414'372.29	474'125	424'910	2'294'207.61
9901	Bauamt	407'824.29	407'824.29	424'910	424'910	424'657.07
3010.00	Löhne des Betriebspersonals	283'809.95		290'900		293'776.70
3050.00	AG-Beiträge AHV/IV/EO/ALV, VK	18'109.20		18'560		19'035.25
3052.00	AG-Beiträge an Pensionskassen	27'123.60		27'690		26'160.25
3053.00	AG-Beiträge an Unfallversich.	8'090.35		8'670		8'744.90
3053.09	Erstattung von Unfallversich. Ueberschussbeteiligung	0.00		0		88.54-
3054.00	AG-Beiträge Fam.-Ausgleichsk.	4'052.55		4'155		4'259.80
3055.00	AG-Beiträge Krankentaggeldver.	1'873.50		1'920		1'938.65
3090.00	Aus- u. Weiterbildung Personal	2'426.83		4'500		2'307.15
3099.00	Übriger Personalaufwand	819.67		800		511.38
3100.00	Büromaterial	0.00		500		983.26
3101.00	Betriebs-, Verbrauchsmaterial	12'379.40		21'000		19'458.25
	1 Verbrauchs-/Kleinmaterialien	0.00		9'000		0.00
	3 Treibstoffe Fahrzeuge/Maschin.	0.00		12'000		0.00
3111.00	Maschinen, Geräte	460.00		2'000		3'738.60
	1 Diverses, Reserve, Ersatz	0.00		2'000		0.00
	5 Laubbläser	0.00		0		1'012.40
	9 Akku-Räbschere	0.00		0		1'870.00
	10 Fadenmäher Motor Stihl	460.00		0		856.20
3112.00	Anschaff. pers. Dienstkleider	3'139.15		2'500		4'342.75
3120.00	Ver- und Entsorgung	5'358.90		4'400		4'533.55
3130.00	Dienstleistungen Dritter	1'523.45		1'800		1'235.95
3134.00	Sachversicherungsprämien	6'662.29		6'700		6'517.77
3137.00	Steuern und Abgaben	2'572.00		2'570		2'572.00
3151.00	Unterhalt Apparate, Maschinen, Geräte, Fahrzeuge, Werkzeuge	13'898.20		25'000		21'118.85

Erfolgsrechnung

Gemeinde Lupfig
Buchungsperiode 2023

Einwohnergemeinde	Rechnung 2023		Budget 2023		Rechnung 2022	
	Aufwand	Ertrag	Aufwand	Ertrag	Aufwand	Ertrag
3151.09 Erstattung Schadenersatz	1'181.60-		0		199.50-	
3162.00 Leasing Hardware	1'650.00		0		0.00	
Erl.	Der IT- und Datenanschluss des Bauamtes musste infolge neuer Lösung bei der Gemeindeverwaltung neu organisiert und gelöst werden. Diese Server-/Grundbetriebssystemegebühren inkl. Lizenzen wurden vorher nicht oder nur teilweise auseinander genommen und waren somit hauptsächlich bei der Informatik der Gemeindeverwaltung belassen. Die Struktur war nach und nach gewachsen. 2023 sind die Betriebsgebühren beim Bauamt (Funktion 9901) vorgesehen, eine Gutschrift aus der Abgrenzung 2022 erfolgte bei 7101.3162.00. Da die Abrechnung erst 2023 erfolgte, konnte nochmals keine Budgetierung erfolgen. Ab 2024 sind die Betriebskosten infolge Optimierung niedriger oder fallen allenfalls infolge der Betriebsaufnahme der IKA Werkhof Birrfeld ganz oder teilweise nicht mehr an.					
3169.00 Nutzungsgebühren Software	516.95		520		516.95	
3170.00 Reisekosten und Spesen	47.50		300		0.00	
3190.00 Schadenersatzleistungen	0.00		0		2'768.10	
3612.90 Entschädig. an Gde.-Organisat.	14'067.40		0		0.00	
Erl.	Für die Überzeit-/Ferienguthaben des Personals des Bauamtes wurden per Austritt Gemeinde und Eintritt bei IKA Werkhof Birrfeld Rückstellungen gebildet. Bis Frühling 2024 sollen die Werte voraussichtlich zwischen den Partnern geregelt sein. Das Personal wünschte keine Auszahlung.					
3636.00 Beitr. an priv. Organisationen	425.00		425		425.00	
4240.01 Vermietung Festmaterialien		1'005.00		2'500		1'125.00
4240.02 Transporte Festmaterialien		700.00		800		600.00
4260.00 Rückerstattungen Dritter		640.00		1'000		50.00
4612.01 Interne Verrechnung von Löhnen		64'508.55		76'350		74'009.40
4612.02 Interne Verrechnung von Soziallasten		12'870.50		16'120		14'635.10
4612.03 Interne Verrechnung von übrigem Personalaufwand		748.70		1'470		710.00
4612.04 Interne Verrechnung von Betriebskosten		13'118.55		16'305		16'434.40
4910.01 Interne Verrechnung von Löhnen		219'301.40		214'550		219'767.30
4910.02 Interne Verrechnung von Soziallasten		46'803.70		45'300		45'840.21
4910.03 Interne Verrechnung von übrigem Personalaufwand		2'545.30		4'130		2'108.53
4920.10 Interne Verrechnung von unentgeltlichen Leistungen		985.00		600		575.00
4930.04 Interne Verrechnung von Betriebskosten		44'597.59		45'785		48'802.13

Erfolgsrechnung

Gemeinde Lupfig
Buchungsperiode 2023

Einwohnergemeinde	Rechnung 2023		Budget 2023		Rechnung 2022	
	Aufwand	Ertrag	Aufwand	Ertrag	Aufwand	Ertrag
9950 Neutrale Aufwendungen und Erträge		6'548.00				45'920.00
4290.00 Übrige Entgelte (Kompensat.-Zlg. Kt. Steuergesetzrev. 22)		0.00		0		45'920.00
4830.00 Ausseror. verschiedene Erträge		6'548.00		0		0.00
Erl. Weil bis Ende 2022 keine Neugründung erfolgte, wurde das Depot aus dem ehemaligen Schützenverein Birr-Lupfig bei der Gemeinde Birr aufgelöst und gemäss damals gültigen Statuten häftig an die Gemeinden Birr und Lupfig gutgeschrieben.						
9990 Abschluss	407'620.56		49'215		1'869'550.54	
9000.00 Ertragsüberschuss Erfolgsrech.	407'620.56		49'215		1'869'550.54	
Erl. Einlage Gewinn in das Eigenkapital zwecks Ausgleich der Erfolgsrechnung.						

Erfolgsrechnung

Gemeinde Lupfig
Buchungsperiode 2023

Einwohnergemeinde Artengliederung	Rechnung 2023		Budget 2023		Rechnung 2022	
	Aufwand	Ertrag	Aufwand	Ertrag	Aufwand	Ertrag
Einwohnergemeinde	16'405'371.08	16'405'371.08	15'897'453	15'897'453	16'950'662.61	16'950'662.61
3 Aufwand	15'659'337.12		15'611'440		14'818'811.80	
30 Personalaufwand	2'467'824.63		2'548'074		2'427'675.29	
31 Sach- und übr. Betriebsaufwand	3'054'177.87		3'237'524		2'328'867.15	
33 Abschreibungen Verwaltungsvermögen	1'230'007.68		1'244'105		1'334'999.30	
34 Finanzaufwand	131'570.09		126'492		129'331.48	
36 Transferaufwand	8'283'803.36		7'922'060		8'079'501.96	
37 Durchlaufende Beiträge	4'632.50		9'825		10'832.45	
39 Interne Verrechnungen	487'320.99		523'360		507'604.17	
4 Ertrag		16'405'371.08		15'889'958		16'950'662.61
40 Fiskalertrag		11'124'571.75		11'105'440		11'990'829.30
41 Regalien und Konzessionen		381'838.19		212'500		241'565.35
42 Entgelte		2'683'434.54		2'400'235		2'524'057.12
44 Finanzertrag		367'670.92		331'876		415'996.30
45 Entnahmen aus Fonds und Spezialfinanzierungen		7'688.90		8'000		40'422.95
46 Transferertrag		1'341'665.29		1'298'722		1'219'354.97
47 Durchlaufende Beiträge		4'632.50		9'825		10'832.45
48 Ausserordentlicher Ertrag		6'548.00				
49 Interne Verrechnungen		487'320.99		523'360		507'604.17
9 Abschlusskonten	746'033.96		286'013	7'495	2'131'850.81	

Erfolgsrechnung

Gemeinde Lupfig
Buchungsperiode 2023

Einwohnergemeinde Artengliederung		Rechnung 2023		Budget 2023		Rechnung 2022	
		Aufwand	Ertrag	Aufwand	Ertrag	Aufwand	Ertrag
3	Aufwand	15'659'337.12		15'611'440		14'818'811.80	
30	Personalaufwand	2'467'824.63		2'548'074		2'427'675.29	
300	Behörden und Kommissionen	148'508.45		142'500		145'515.40	
3000	Löhne, Tag- und Sitzungsgelder an Behörden und Kommissionen	148'508.45		142'500		145'515.40	
301	Löhne des Verwaltungs- und Betriebspersonals	1'725'841.00		1'790'455		1'711'260.80	
3010	Löhne des Verwaltungs- und Betriebspersonals	1'725'841.00		1'790'455		1'711'260.80	
302	Löhne der Lehrpersonen	123'747.85		128'335		137'532.90	
3020	Löhne der Lehrpersonen	123'747.85		128'335		137'532.90	
303	Temporäre Arbeitskräfte	9'650.00				3'912.50	
3030	Temporäre Arbeitskräfte	9'650.00				3'912.50	
304	Zulagen	2'950.00		11'600		5'450.00	
3049	Übrige Zulagen	2'950.00		11'600		5'450.00	
305	Arbeitgeberbeiträge	405'826.00		413'564		397'316.20	
3050	AG-Beiträge AHV/IV/EO/ALV, VK	126'011.00		130'025		126'132.25	
3052	AG-Beiträge an Pensionskassen	209'977.15		210'500		201'801.70	
3053	AG-Beiträge an Unfallversich.	29'809.40		31'798		29'357.85	
3054	AG-Beiträge Fam.-Ausgleichsk.	28'294.55		29'151		28'290.95	
3055	AG-Beiträge Krankentaggeldver.	11'733.90		12'090		11'733.45	
306	Arbeitgeberleistungen	6'766.95		4'500		3'201.15	
3062	Teuerungszulagen auf Renten und Rentenanteilen	6'766.95		4'500		3'201.15	
309	Übriger Personalaufwand	44'534.38		57'120		23'486.34	
3090	Aus- u. Weiterbildung Personal	30'422.33		43'085		10'358.00	
3091	Personalwerbung	1'042.20		955			

Erfolgsrechnung

Gemeinde Lupfig
Buchungsperiode 2023

Einwohnergemeinde Artengliederung		Rechnung 2023		Budget 2023		Rechnung 2022	
		Aufwand	Ertrag	Aufwand	Ertrag	Aufwand	Ertrag
3099	Übriger Personalaufwand	13'069.85		13'080		13'128.34	
31	Sach- und übr. Betriebsaufwand	3'054'177.87		3'237'524		2'328'867.15	
310	Material- und Warenaufwand	434'280.74		492'495		441'740.89	
3100	Büromaterial	6'812.47		14'700		8'119.79	
3101	Betriebs-, Verbrauchsmaterial	260'643.21		306'350		281'144.38	
3102	Drucksachen, Publikationen	25'701.51		21'200		22'486.27	
3103	Fachliteratur, Zeitschriften	15'637.51		15'085		13'023.75	
3104	Lehrmittel	115'348.57		111'510		104'002.78	
3105	Lebensmittel	7'303.20		21'700		10'501.65	
3106	Medizinisches Material	2'834.27		1'950		2'462.27	
311	Nicht aktivierbare Anlagen	108'052.00		105'745		30'891.36	
3110	Büromöbel und -geräte, Schul- mobiliar	40'914.50		44'700		1'102.10	
3111	Maschinen, Geräte und Fahr- zeuge	59'834.00		54'345		19'711.46	
3112	Kleider, Wäsche, Vorhänge	4'199.95		2'700		4'342.75	
3113	Hardware	3'103.55		2'500		5'735.05	
3119	Übr. nicht aktivierbare Anlag.			1'500			
312	Ver- und Entsorgung Liegen- schaften VV	270'188.31		285'305		261'220.86	
3120	Ver- und Entsorgung Liegen- schaften VV	270'188.31		285'305		261'220.86	
313	Dienstleistungen und Honorare	805'879.82		707'223		566'624.97	
3130	Dienstleistungen Dritter	507'033.35		435'875		332'185.51	
3132	Honorare externe Berater, Gut- achter, Fachexperten etc.	219'313.60		194'335		166'559.17	
3133	Informatik-Nutzungsaufwand	13'206.40		13'430		12'906.60	
3134	Sachversicherungsprämien	51'460.47		47'999		40'475.24	
3136	Honorare privatärztl. Tätigkeit	10'707.50		11'134		10'101.80	
3137	Steuern und Abgaben	4'158.50		4'450		4'396.65	

Erfolgsrechnung

Gemeinde Lupfig
Buchungsperiode 2023

Einwohnergemeinde Artengliederung		Rechnung 2023		Budget 2023		Rechnung 2022	
		Aufwand	Ertrag	Aufwand	Ertrag	Aufwand	Ertrag
314	Baulicher und betrieblicher Unterhalt	817'196.77		988'775		451'571.15	
3140	Unterhalt Grundstücken	7'435.89		11'500		10'645.07	
3141	Unterhalt Strassen / Verkehrs- wege	183'089.84		277'955		155'395.79	
3142	Unterhalt Wasserbau			500			
3143	Unterhalt Tiefbauten	90'407.65		134'500		96'387.83	
3144	Unterhalt Hochbauten	536'263.39		564'320		189'142.46	
315	Unterhalt Mobilien und imma- terielle Anlagen	34'263.28		53'010		41'779.45	
3150	Unterhalt Büromöbel und -geräte, Schulmobiliar	2'063.17		1'355		2'537.45	
3151	Unterhalt Apparate, Maschinen, Geräte, Fahrzeuge, Werkzeuge	23'031.16		35'525		30'166.88	
3153	Informatik-Unterhalt (Hard- ware)			2'000			
3158	Unterhalt immaterielle Anlagen	9'168.95		14'130		9'075.12	
316	Mieten, Leasing, Pachten, Be- nützungskosten	407'641.77		388'045		390'698.44	
3160	Miete und Pacht Liegenschaften	2'400.00		3'600		3'600.00	
3161	Mieten, Benützungskosten Anla- gen	70'282.38		79'400		76'110.19	
3162	Raten für operatives Leasing	264'214.80		226'740		242'572.15	
3169	Übrige Mieten und Benützung- kosten	70'744.59		78'305		68'416.10	
317	Spesenentschädigungen	113'348.63		150'766		65'507.44	
3170	Reisekosten und Spesen	51'908.45		84'030		32'937.64	
3171	Exkursionen, Schulreisen und Lager	61'440.18		66'736		32'569.80	
318	Wertberichtigungen auf Forde- rungen	41'099.01		43'140		54'041.04	

Erfolgsrechnung

Gemeinde Lupfig
Buchungsperiode 2023

Einwohnergemeinde Artengliederung		Rechnung 2023		Budget 2023		Rechnung 2022	
		Aufwand	Ertrag	Aufwand	Ertrag	Aufwand	Ertrag
3180	Wertberichtigungen auf Forderungen	10'152.00				283.00-	
3181	Tatsächl. Forderungsverluste	30'947.01		43'140		54'324.04	
319	Verschiedener Betriebsaufwand	22'227.54		23'020		24'791.55	
3190	Schadenersatzleistungen	2'937.65				2'918.10	
3199	Übriger Betriebsaufwand	19'289.89		23'020		21'873.45	
33	Abschreibungen Verwaltungsvermögen	1'230'007.68		1'244'105		1'334'999.30	
330	Abschreibungen Sachanlagen VV	1'219'833.98		1'233'931		1'324'825.50	
3300	Planmässige Abschreibungen Sachanlagen	1'219'833.98		1'233'931		1'232'979.70	
3301	Ausserplanmässige Abschreibungen Sachanlagen					91'845.80	
332	Abschreibungen Immaterielle Anlagen	10'173.70		10'174		10'173.80	
3320	Planmässige Abschreibungen immaterielle Anlagen	10'173.70		10'174		10'173.80	
34	Finanzaufwand	131'570.09		126'492		129'331.48	
340	Zinsaufwand	109'416.90		113'510		109'962.76	
3400	Verzinsung laufende Verbindlichkeiten	15'160.40		6'275		12'631.91	
3401	Verzinsung kurzfristige Finanzverbindlichkeiten	57'152.50		73'000		56'908.35	
3409	Übrige Passivzinsen	37'104.00		34'235		40'422.50	
342	Kapitalbeschaffungs- und Verwaltungskosten			540		538.80	
3420	Kapitalbeschaffung und -verwaltung			540		538.80	

Erfolgsrechnung

Gemeinde Lupfig
Buchungsperiode 2023

Einwohnergemeinde Artengliederung		Rechnung 2023		Budget 2023		Rechnung 2022	
		Aufwand	Ertrag	Aufwand	Ertrag	Aufwand	Ertrag
343	Liegenschaftenaufwand Finanz- vermögen	22'153.19		12'442		18'824.32	
3430	Baulicher Unterhalt Liegen- schaften FV	6'275.79		1'000		4'012.40	
3439	Übriger Liegenschaftsaufwand FV	15'877.40		11'442		14'811.92	
349	Verschiedener Finanzaufwand					5.60	
3499	Übriger Finanzaufwand					5.60	
36	Transferaufwand	8'283'803.36		7'922'060		8'079'501.96	
360	Ertragsanteile an Dritte	31'861.35		24'700		26'142.20	
3601	Ertragsanteile an den Kanton	31'861.35		24'700		26'142.20	
361	Entschäd. an öff. Gemeinwesen	3'102'062.17		2'977'367		2'942'884.61	
3611	Entschädigungen an den Kanton	61'753.20		70'172		69'491.95	
3612	Entschädigungen an Gemeinden und Gemeindeverbände	2'907'057.47		2'822'195		2'742'731.26	
3614	Entschädigungen an öffentliche Unternehmungen	133'251.50		85'000		130'661.40	
362	Finanz- und Lastenausgleich	617'000.00		617'000		775'000.00	
3621	Finanz- und Lastenausgleich an den Kanton	617'000.00		617'000		775'000.00	
363	Beiträge an öff. Gemeinwesen und Dritte	4'266'982.34		4'036'986		4'069'895.30	
3631	Beiträge an den Kanton	2'701'440.15		2'679'386		2'659'221.50	
3632	Beiträge an Gemeinden und Ge- meindeverbände	55'014.55		52'325		106'611.55	
3634	Beiträge an öffentliche Unter- nehmungen	562'205.80		545'735		540'658.30	
3635	Beiträge an private Unterneh- mungen	25'940.00		3'500		6'000.00	

Erfolgsrechnung

Gemeinde Lupfig
Buchungsperiode 2023

Einwohnergemeinde Artengliederung		Rechnung 2023		Budget 2023		Rechnung 2022	
		Aufwand	Ertrag	Aufwand	Ertrag	Aufwand	Ertrag
3636	Beiträge an private Organisationen ohne Erwerbszweck	60'513.90		64'470		61'424.95	
3637	Beiträge an private Haushalte	861'867.94		691'570		695'979.00	
366	Abschreibungen Investitionsbeiträge	265'897.50		266'007		265'579.85	
3660	Planmässige Abschreibung Investitionsbeiträge	265'897.50		266'007		265'579.85	
37	Durchlaufende Beiträge	4'632.50		9'825		10'832.45	
370	Durchlaufende Beiträge	4'632.50		9'825		10'832.45	
3702	Durchlaufende Beiträge an Gemeinden und Gemeindeverbände	4'632.50		9'825		10'832.45	
39	Interne Verrechnungen	487'320.99		523'360		507'604.17	
391	Interne Verrechnung von Dienstleistungen	273'495.40		269'480		273'327.04	
3910	Interne Verrechnung von Dienstleistungen	273'495.40		269'480		273'327.04	
392	Interne Verrechnung von Pacht, Mieten, Benützungskosten	169'228.00		208'095		185'475.00	
3920	Interne Verrechnung von Pacht, Mieten, Benützungskosten	169'228.00		208'095		185'475.00	
393	Interne Verrechnung von Betriebs- und Verwaltungskosten	44'597.59		45'785		48'802.13	
3930	Interne Verrechnung von Betriebs- und Verwaltungskosten	44'597.59		45'785		48'802.13	

Erfolgsrechnung

Gemeinde Lupfig
Buchungsperiode 2023

Einwohnergemeinde Artengliederung		Rechnung 2023		Budget 2023		Rechnung 2022	
		Aufwand	Ertrag	Aufwand	Ertrag	Aufwand	Ertrag
4	Ertrag		16'405'371.08		15'889'958		16'950'662.61
40	Fiskalertrag		11'124'571.75		11'105'440		11'990'829.30
400	Direkte Steuern natürliche Personen		9'135'650.90		8'830'600		8'571'954.35
4000	Einkommenssteuern natürliche Personen		7'864'538.83		7'740'770		7'512'560.37
4001	Vermögenssteuern natürliche Personen		928'526.57		839'830		838'240.03
4002	Quellensteuern natürliche Personen		342'585.50		250'000		221'153.95
401	Direkte Steuern juristische Personen		1'770'825.20		2'050'000		3'089'035.90
4010	Gewinn- und Kapitalsteuern juristische Personen		1'770'825.20		2'050'000		3'089'035.90
402	Übrige Direkte Steuern		191'695.65		200'000		304'279.05
4022	Vermögensgewinnsteuern		155'500.50		170'000		218'472.00
4024	Erbschafts- und Schenkungsteuern		36'195.15		30'000		85'807.05
403	Besitz- und Aufwandsteuern		26'400.00		24'840		25'560.00
4033	Hundetaxen		26'400.00		24'840		25'560.00
41	Regalien und Konzessionen		381'838.19		212'500		241'565.35
412	Konzessionen		381'838.19		212'500		241'565.35
4120	Konzessionen		381'838.19		212'500		241'565.35
42	Entgelte		2'683'434.54		2'400'235		2'524'057.12
420	Ersatzabgaben		93'914.15		93'000		89'738.75
4200	Ersatzabgaben		93'914.15		93'000		89'738.75

Erfolgsrechnung

Gemeinde Lupfig
Buchungsperiode 2023

Einwohnergemeinde Artengliederung		Rechnung 2023		Budget 2023		Rechnung 2022	
		Aufwand	Ertrag	Aufwand	Ertrag	Aufwand	Ertrag
421	Gebühren für Amtshandlungen		408'233.85		230'200		343'292.30
4210	Gebühren für Amtshandlungen		408'233.85		230'200		343'292.30
423	Schul- und Kursgelder		1'610.00		2'000		2'080.00
4231	Kursgelder		1'610.00		2'000		2'080.00
424	Benützungsgebühren und Dienstleistungen		1'508'284.15		1'521'445		1'482'592.75
4240	Benützungsgebühren und Dienstleistungen		1'508'284.15		1'521'445		1'482'592.75
425	Erlös aus Verkäufen		9'493.40		20'760		12'567.05
4250	Verkäufe		9'493.40		20'760		12'567.05
426	Rückerstattungen		553'081.19		400'330		456'516.87
4260	Rückerstattungen Dritter		553'081.19		400'330		456'516.87
427	Bussen		107'717.80		132'000		89'868.40
4270	Bussen		107'717.80		132'000		89'868.40
429	Übrige Entgelte		1'100.00		500		47'401.00
4290	Übrige Entgelte		1'100.00		500		47'401.00
44	Finanzertrag		367'670.92		331'876		415'996.30
440	Zinsertrag		68'183.87		49'256		50'218.45
4400	Zinsen flüssige Mittel		385.92				
4401	Zinsen Forderungen und Kontokorrente		19'519.50		15'000		9'775.95
4402	Zinsen kurzfristige Finanzanlagen		11'174.45		20		20.00
4409	Übrige Zinsen von Finanzvermögen		37'104.00		34'236		40'422.50
443	Liegenschaftenertrag FV		74'995.05		61'560		52'364.35

Erfolgsrechnung

Gemeinde Lupfig
Buchungsperiode 2023

Einwohnergemeinde Artengliederung		Rechnung 2023		Budget 2023		Rechnung 2022	
		Aufwand	Ertrag	Aufwand	Ertrag	Aufwand	Ertrag
4430	Pacht- und Mietzinse Liegen- schaften FV		67'004.75		54'160		44'564.75
4439	Übr. Liegenschaftenertrag FV		7'990.30		7'400		7'799.60
444	Wertberichtigungen Anlagen FV						100'100.00
4443	Marktwertanpassungen Liegen- schaften						100'100.00
445	Finanzertrag aus Darlehen und Beteiligungen des VV		39'840.00		39'540		41'108.50
4450	Erträge aus Darlehen VV		39'540.00		39'540		40'080.00
4451	Erträge aus Beteiligungen VV		300.00				1'028.50
447	Liegenschaftenertrag VV		184'652.00		181'520		172'205.00
4470	Pacht- und Mietzinse Liegen- schaften VV		184'652.00		181'520		172'205.00
45	Entnahmen aus Fonds und Spezi- alfinanzierungen		7'688.90		8'000		40'422.95
450	Entnahmen aus Fonds und Spezi- alfinanzierungen im Fremdkapit		7'688.90		8'000		40'422.95
4501	Entnahmen aus Fonds des FK		7'688.90		8'000		40'422.95
46	Transferertrag		1'341'665.29		1'298'722		1'219'354.97
461	Entschädigungen von öffentl. Gemeinwesen		932'686.59		888'183		829'036.82
4610	Entschädigungen vom Bund		169'082.57		97'400		102'032.35
4611	Entschädigungen vom Kanton		6'165.90		6'710		6'817.65
4612	Entschädigungen von Gemeinden und Gemeindeverbänden		757'438.12		784'073		720'186.82
462	Finanz- und Lastenausgleich		85'400.00		85'800		73'500.00
4621	Finanz- und Lastenausgleich vom Kanton		85'400.00		85'800		73'500.00

Erfolgsrechnung

Gemeinde Lupfig
Buchungsperiode 2023

Einwohnergemeinde Artengliederung		Rechnung 2023		Budget 2023		Rechnung 2022	
		Aufwand	Ertrag	Aufwand	Ertrag	Aufwand	Ertrag
463	Beiträge von öff. Gemeinwesen und Dritten		35'868.95		36'085		58'547.10
4630	Beiträge vom Bund		1'689.60		1'560		
4631	Beiträge vom Kanton		34'179.35		34'525		50'654.60
4632	Beiträge von Gemeinden und Gemeindeverbänden						7'892.50
466	Auflösung passivierte Investitionsbeiträge		286'362.95		287'554		256'555.50
4660	Planmässige Auflösung passivierter Investitionsbeiträge		286'362.95		287'554		256'555.50
469	Verschiedener Transferertrag		1'346.80		1'100		1'715.55
4699	Rückverteilungen		1'346.80		1'100		1'715.55
47	Durchlaufende Beiträge		4'632.50		9'825		10'832.45
470	Durchlaufende Beiträge		4'632.50		9'825		10'832.45
4700	Durchlaufende Beiträge vom Bund				5'000		6'008.70
4707	Durchlaufende Beiträge von privaten Haushalten		4'632.50		4'825		4'823.75
48	Ausserordentlicher Ertrag		6'548.00				
483	Ausserordentliche verschiedene Erträge		6'548.00				
4830	Ausserordentliche verschiedene Erträge		6'548.00				
49	Interne Verrechnungen		487'320.99		523'360		507'604.17
491	Interne Verrechnung von Dienstleistungen		273'495.40		269'480		273'327.04
4910	Interne Verrechnung von Dienstleistungen		273'495.40		269'480		273'327.04

Erfolgsrechnung

Gemeinde Lupfig
Buchungsperiode 2023

Einwohnergemeinde Artengliederung		Rechnung 2023		Budget 2023		Rechnung 2022	
		Aufwand	Ertrag	Aufwand	Ertrag	Aufwand	Ertrag
492	Interne Verrechnung von Pacht, Mieten, Benützungskosten		169'228.00		208'095		185'475.00
4920	Interne Verrechnung von Pacht, Mieten, Benützungskosten		169'228.00		208'095		185'475.00
493	Interne Verrechnung von Betriebs- und Verwaltungskosten		44'597.59		45'785		48'802.13
4930	Interne Verrechnung von Betriebs- und Verwaltungskosten		44'597.59		45'785		48'802.13
9	Abschlusskonten	746'033.96		286'013	7'495	2'131'850.81	
900	Abschluss Erfolgsrechnung	746'033.96		286'013	7'495	2'131'850.81	
9000	Ertragsüberschuss Erfolgsrechnung	407'620.56		49'215		1'869'550.54	
9010	Abschluss Spezialfinanz. und Fonds im EK, Ertragsüberschuss	338'413.40		236'798		262'300.27	
9011	Abschluss Spezialfinanzierungen und Fonds im EK, Aufwandüb				7'495		

Investitionsrechnung

Gemeinde Lupfig
Buchungsperiode 2023

Einwohnergemeinde	Rechnung 2023		Budget 2023		Rechnung 2022	
	Ausgaben	Einnahmen	Ausgaben	Einnahmen	Ausgaben	Einnahmen
Einwohnergemeinde	2'407'742.87	2'407'742.87	5'763'529	5'763'529	2'416'914.75	2'416'914.75
1 Oeffentliche Sicherheit	45'111.97	0.00 45'111.97	43'850	0 43'850	0.00	0.00
2 BILDUNG	894'189.75	0.00 894'189.75	1'550'000	0 1'550'000	102'208.60	0.00 102'208.60
3 KULTUR, SPORT UND FREIZEIT	0.00	0.00	0	0	13'885.30	0.00 13'885.30
6 VERKEHR UND NACHRICHTENUEBER- UEBERMITTLUNG	28'102.25 65'440.15	93'542.40	1'727'479	0 1'727'479	1'515'999.53	0.00 1'515'999.53
7 UMWELTSCHUTZ UND RAUMORDNUNG	111'646.20 1'123'504.10	1'235'150.30	1'422'200	1'020'000 402'200	188'672.87 407'475.58	596'148.45
9 FINANZEN UND STEUERN	1'328'692.70	1'079'050.17 249'642.53	1'020'000 3'723'529	4'743'529	596'148.45 1'224'617.85	1'820'766.30

Investitionsrechnung

Gemeinde Lupfig
Buchungsperiode 2023

Einwohnergemeinde		Rechnung 2023		Budget 2023		Rechnung 2022	
		Ausgaben	Einnahmen	Ausgaben	Einnahmen	Ausgaben	Einnahmen
1	Oeffentliche Sicherheit	45'111.97		43'850			
15	Feuerwehr	45'111.97		43'850			
1500	Feuerwehr	45'111.97		43'850			
5620.02	Beitr. Ers. Verk.-Fahrz. inkl. Mat. an Reg. Feuerw. Eigenamt	45'111.97		43'850		0.00	
2	BILDUNG	894'189.75		1'550'000		102'208.60	
21	Obligatorische Schule	894'189.75		1'550'000		102'208.60	
2170	Schulliegenschaften	894'189.75		1'550'000		102'208.60	
5030.07	San. Spielplatz Kiga Scherz GV-Beschluss vom 16.06.2023 Betrag CHF 95'000.00	3'231.00		0		0.00	
5040.09	Sanierung Lüftung Turnhalle Fäälacher	30'096.35		0		2'229.40	
5040.10	Ersatzneubau Kindergärten (am Bach + im Feld, OT Lupfig) GV-Beschluss vom 12.11.2021 Betrag CHF 96'000.00 GV-Beschluss vom 27.06.2022 Betrag CHF 2'550'000.00	860'862.40		1'550'000		99'979.20	
3	KULTUR, SPORT UND FREIZEIT					13'885.30	
34	Sport und Freizeit					13'885.30	
3410	Sport					13'885.30	
5620.01	Beitr. an Badi Schinznach für San. Druckleit.+ Pumpenschacht GV-Beschluss vom 18.06.2021 Betrag CHF 21'200.00 Kreditabrechnung 16.06.2023	0.00		0		13'885.30	

Investitionsrechnung

Gemeinde Lupfig
Buchungsperiode 2023

Einwohnergemeinde		Rechnung 2023		Budget 2023		Rechnung 2022	
		Ausgaben	Einnahmen	Ausgaben	Einnahmen	Ausgaben	Einnahmen
6	VERKEHR UND NACHRICHTENUEBER- UEBERMITTLUNG	28'102.25	93'542.40	1'727'479		1'515'999.53	
61	Strassenverkehr	28'102.25	93'542.40	1'727'479		1'515'999.53	
6130	Kantonsstrassen, übrige	12'000.00		300'000		7'282.50	
5610.12	San. Dorf- bis Bahnhofstr K399 GV-Beschluss vom 17.06.2022 Betrag CHF 1'424'800.00 Verfügung Kanton 26.04.2021 Betrag CHF 38'100.00 Verfügung Kanton 16.12.2019 Betrag CHF 82'500.00	12'000.00		300'000		7'282.50	
6150	Gemeindestrassen	16'102.25	93'542.40	1'427'479		1'508'717.03	
5010.00	Neubau Trottoir Industrie- strasse (Westseite) GV-Beschluss vom 05.06.2009 Betrag CHF 355'000.00 Kreditabrechnung 27.06.2024	0.00		0		72'621.97	
5010.01	San. Kastanienweg + Beleucht. (Rest Wasser/Abwasser) GV-Beschluss vom 21.06.2018 Betrag CHF 103'000.00 GV-Beschluss vom 15.11.2019 Betrag CHF 538'000.00 Kreditabrechnung 25.11.2022	0.00		0		26'631.35	
5010.18	Ersatz Belag Rüteneuweg und Beleuchtung Waldweg GV-Beschluss vom 20.11.2020 Betrag CHF 42'000.00 Kreditabrechnung 16.06.2023	0.00		0		32'425.20	
5010.19	San. Dorf- bis Bahnhofstrasse Belag, Beleu.+ Bushaltestellen GR-Beschluss vom 24.08.2020 Betrag CHF 16'000.00	284.90		0		2'714.73	
5010.20	San./Absenkung Hirterainli GV-Beschluss vom 18.06.2021 Betrag CHF 105'000.00 Kreditabrechnung 25.11.2022	0.00		2'979		13'885.63	
5010.22	Sanierung Unterdorfstrasse GV-Beschluss vom 24.11.2017 Betrag CHF 1'215'000.00 GV-Beschluss vom 16.06.2023 Betrag CHF 170'000.00	15'817.35		447'000		9'899.25-	
5010.25	Erschliessung Bachtele GV-Beschluss vom 27.08.2021 Betrag CHF 827'500.00	0.00		827'500		0.00	

Investitionsrechnung

Gemeinde Lupfig
Buchungsperiode 2023

Einwohnergemeinde	Rechnung 2023		Budget 2023		Rechnung 2022	
	Ausgaben	Einnahmen	Ausgaben	Einnahmen	Ausgaben	Einnahmen
5040.02 Neubau Werkhof - Projektier. Ant. Komp.-Zentr. WH Birrfeld GV-Beschluss vom 09.06.2017 Betrag CHF 190'000.00 Kreditabrechnung 17.06.2022	0.00		0		20'337.40	
5540.01 Beteiligung an öff. Unternehm. Dotationskapital IKA Werkhof	0.00		0		1'350'000.00	
5650.01 Investitionsbeitr. an Erschl. Verk.+Beleu. Campus Reichhold GV-Beschluss vom 25.11.2022 Betrag CHF 530'000.00	0.00		150'000		0.00	
6320.01 Inv.-Beitrag von IKA Werkhof Birrfeld für Übernahme IVECO GV-Beschluss vom 27.08.2021 Betrag CHF 0.00		41'882.35		0		0.00
6320.02 Inv.-Beitrag von IKA Werkhof Birrfeld für Übernahme ISEKI GV-Beschluss vom 27.08.2021 Betrag CHF 0.00		36'695.15		0		0.00
6320.03 Inv.-Beitrag von IKA Werkhof für Übern. MEILI + Salzstreuer GV-Beschluss vom 27.08.2021 Betrag CHF 0.00		14'964.90		0		0.00
7 UMWELTSCHUTZ UND RAUMORDNUNG	111'646.20	1'235'150.30	1'422'200	1'020'000	188'672.87	596'148.45
71 Wasserversorgung	32'290.01	478'299.20	442'200	200'000	89'007.84	189'891.60
7100 Wasserversorgung	142.45				9'277.37	
5030.18 San. Zuleit. Brunnen Waldweg + Anschl. Ableit. an Trennsystem GV-Beschluss vom 20.11.2020 Betrag CHF 51'000.00 Kreditabrechnung 16.06.2023	0.00		0		7'936.45	
5030.19 San. Brunnenleitung Dorfstr. GR-Beschluss vom 24.08.2020 Betrag CHF 7'900.00	142.45		0		1'340.92	
7101 Wasserwerk [Gde.-Betrieb]	32'147.56	478'299.20	442'200	200'000	79'730.47	189'891.60
5030.01 Ers. Wasserleit. Kastanienweg (Rest Strasse + Abwasser) GV-Beschluss vom 21.06.2018 Betrag CHF 18'000.00 GV-Beschluss vom 15.11.2019 Betrag CHF 172'700.00 Kreditabrechnung 25.11.2022	0.00		0		5'514.31	
5030.18 Erneu. Leitung Wald-/Rüteneuw.	0.00		0		23'656.46	

Investitionsrechnung

Gemeinde Lupfig
Buchungsperiode 2023

Einwohnergemeinde	Rechnung 2023		Budget 2023		Rechnung 2022	
	Ausgaben	Einnahmen	Ausgaben	Einnahmen	Ausgaben	Einnahmen
	GV-Beschluss vom 20.11.2020 Betrag CHF 424'000.00 Kreditabrechnung 16.06.2023					
5030.19	San. WL Dorf- bis Bahnhofstr.	384.82	200'000		3'622.21	
	GV-Beschluss vom 17.06.2022 Betrag CHF 1'018'200.00 GR-Beschluss vom 24.08.2020 Betrag CHF 21'000.00					
5030.22	Sanierung Wasserleitung Unter- dorfstrasse	0.00	160'000		0.00	
	GV-Beschluss vom 24.11.2017 Betrag CHF 288'000.00 GV-Beschluss vom 16.06.2023 Betrag CHF 40'700.00					
5030.23	Ersatz WL Hirterainli Scherz	0.00	0		32'122.49	
	GV-Beschluss vom 18.06.2021 Betrag CHF 97'500.00 Kreditabrechnung 25.11.2022					
5030.24	Quellwasserpumpwerk Unterdorf	31'762.74	0		14'815.00	
	GV-Beschluss vom 12.11.2021 Betrag CHF 14'400.00 GV-Beschluss vom 16.06.2023 Betrag CHF 455'000.00					
5030.25	Erschliessung Bachtele	0.00	82'200		0.00	
	GV-Beschluss vom 27.08.2021 Betrag CHF 82'200.00					
6370.00	Anschlussgebühren			478'299.20		189'891.60
				200'000		
72	Abwasserbeseitigung	20'740.49	756'851.10	530'000	400'000	48'575.13
7201	Abwasserbeseitigung [Gemeindebetrieb]	20'740.49	756'851.10	530'000	400'000	48'575.13
5030.01	Ers. Abw.-Leit. + neue Sauber- wasserleitung Kastanienweg	0.00	0		10'144.64	
	GV-Beschluss vom 21.06.2018 Betrag CHF 0.00 GV-Beschluss vom 15.11.2019 Betrag CHF 503'300.00 Kreditabrechnung 25.11.2022					
5030.19	San. AWL Dorf- bis Bahnhofstr.	420.89	120'000		3'961.84	
	GV-Beschluss vom 17.06.2022 Betrag CHF 582'200.00 GR-Beschluss vom 24.08.2020 Betrag CHF 25'000.00					
5030.22	Sanierung Abwasserleitung Un- terdorfstrasse	0.00	150'000		0.00	
	GV-Beschluss vom 14.11.2017 Betrag CHF 237'000.00 GV-Beschluss vom 16.11.2023 Betrag CHF 33'200.00					
5030.23	San. AWL Sandgass (mit Netzverb. Wasser Birr)	0.00	0		26'525.25	
	GV-Beschluss vom 18.06.2021 Betrag CHF 103'100.00 Kreditabrechnung 16.06.2023					
5290.01	Erstellung GEP 2. Generation	20'319.60	260'000		7'943.40	

Investitionsrechnung

Gemeinde Lupfig
Buchungsperiode 2023

Einwohnergemeinde	Rechnung 2023		Budget 2023		Rechnung 2022	
	Ausgaben	Einnahmen	Ausgaben	Einnahmen	Ausgaben	Einnahmen
6370.00	GV-Beschluss vom 21.06.2019 Betrag CHF 700'000.00 Anschlussgebühren					
		756'851.10		400'000		406'256.85
74	Verbauungen		450'000	270'000		
7410	Gewässerverbauungen		450'000	270'000		
5030.06	Offenlegung Scherzbach Unterdorf	0.00	450'000		0.00	
	GV-Beschluss vom 24.11.2017 Betrag CHF 505'000.00 GV-Beschluss vom 16.11.2023 Betrag CHF 16'000.00					
6300.06	Investitionsbeiträge vom Bund an Bachoffenleg. U'dorf Scherz		0.00	180'000		0.00
	GV-Beschluss vom 24.11.2017 Betrag CHF 225'000.00					
6310.06	Investitionsbeiträge v Kanton an Bachoffenleg. U'dorf Scherz		0.00	90'000		0.00
	GV-Beschluss vom 24.11.2017 Betrag CHF 110'000.00					
79	Raumordnung	58'615.70		150'000	51'089.90	
7900	Raumordnung	58'615.70		150'000	51'089.90	
5290.00	Gesamtrevision Nutzungsplanung Siedlung und Kulturland	58'615.70	0		51'089.90	
	GV-Beschluss vom 16.11.2018 Betrag CHF 300'000.00					
6310.00	Investitionsbeiträge vom Kan- ton		0.00	150'000		0.00
9	FINANZEN UND STEUERN	1'328'692.70	1'079'050.17	1'020'000	4'743'529	596'148.45
99	Nicht aufgeteilte Posten	1'328'692.70	1'079'050.17	1'020'000	4'743'529	596'148.45
9990	Abschluss	1'328'692.70	1'079'050.17	1'020'000	4'743'529	596'148.45
5900.00	Passivierte Einnahmen Einwohnergemeinde	93'542.40		420'000	0.00	
5900.01	Passivierte Einnahmen Wasserwerk	478'299.20		200'000	189'891.60	
5900.02	Passivierte Einnahmen Abwasserbeseitigung	756'851.10		400'000	406'256.85	

Investitionsrechnung

Gemeinde Lupfig
Buchungsperiode 2023

Einwohnergemeinde	Rechnung 2023		Budget 2023		Rechnung 2022	
	Ausgaben	Einnahmen	Ausgaben	Einnahmen	Ausgaben	Einnahmen
6900.00 Aktivierte Ausgaben Einwohnergemeinde		1'026'162.12		3'771'329		1'692'460.70
6900.01 Aktivierte Ausgaben Wasserwerk		32'147.56		442'200		79'730.47
6900.02 Aktivierte Ausgaben Abwasserbeseitigung		20'740.49		530'000		48'575.13

Investitionsrechnung

Gemeinde Lupfig
Buchungsperiode 2023

Einwohnergemeinde Artengliederung		Rechnung 2023		Budget 2023		Rechnung 2022	
		Ausgaben	Einnahmen	Ausgaben	Einnahmen	Ausgaben	Einnahmen
Einwohnergemeinde		2'407'742.87	2'407'742.87	5'763'529	5'763'529	2'416'914.75	2'416'914.75
5	Investitionsausgaben	2'407'742.87		5'763'529		2'416'914.75	
50	Sachanlagen	943'002.90		3'989'679		390'565.20	
52	Immaterielle Anlagen	78'935.30		260'000		59'033.30	
55	Beteiligungen, Grundkapitalien					1'350'000.00	
56	Investitionsbeiträge	57'111.97		493'850		21'167.80	
59	Übertrag an Bilanz	1'328'692.70		1'020'000		596'148.45	
6	Investitionseinnahmen		2'407'742.87		5'763'529		2'416'914.75
63	Investitionsbeiträge		1'328'692.70		1'020'000		596'148.45
69	Übertrag an Bilanz		1'079'050.17		4'743'529		1'820'766.30

Investitionsrechnung

Gemeinde Lupfig
Buchungsperiode 2023

Einwohnergemeinde Artengliederung		Rechnung 2023		Budget 2023		Rechnung 2022	
		Ausgaben	Einnahmen	Ausgaben	Einnahmen	Ausgaben	Einnahmen
5	Investitionsausgaben	2'407'742.87		5'763'529		2'416'914.75	
50	Sachanlagen	943'002.90		3'989'679		390'565.20	
501	Strassen / Verkehrswege	16'102.25		1'277'479		138'379.63	
5010	Strassen / Verkehrswege	16'102.25		1'277'479		138'379.63	
503	Tiefbauten	35'941.90		1'162'200		129'639.57	
5030	Tiefbauten	35'941.90		1'162'200		129'639.57	
504	Hochbauten	890'958.75		1'550'000		122'546.00	
5040	Hochbauten	890'958.75		1'550'000		122'546.00	
52	Immaterielle Anlagen	78'935.30		260'000		59'033.30	
529	Übrige immaterielle Anlagen	78'935.30		260'000		59'033.30	
5290	Übrige immaterielle Anlagen	78'935.30		260'000		59'033.30	
55	Beteiligungen, Grundkapitalien					1'350'000.00	
554	Beteiligungen an öffentliche Unternehmungen					1'350'000.00	
5540	Beteiligungen an öffentlichen Unternehmungen					1'350'000.00	
56	Investitionsbeiträge	57'111.97		493'850		21'167.80	
561	Investitionsbeiträge an den Kanton	12'000.00		300'000		7'282.50	
5610	Investitionsbeiträge an den Kanton	12'000.00		300'000		7'282.50	
562	Investitionsbeiträge an Gemeinden und Gemeindeverbände	45'111.97		43'850		13'885.30	
5620	Investitionsbeiträge an Gemeinden und Gemeindeverbände	45'111.97		43'850		13'885.30	

Investitionsrechnung

Gemeinde Lupfig
Buchungsperiode 2023

Einwohnergemeinde Artengliederung		Rechnung 2023		Budget 2023		Rechnung 2022	
		Ausgaben	Einnahmen	Ausgaben	Einnahmen	Ausgaben	Einnahmen
565	Investitionsbeiträge an private Unternehmungen			150'000			
5650	Investitionsbeiträge an private Unternehmungen			150'000			
59	Übertrag an Bilanz	1'328'692.70		1'020'000		596'148.45	
590	Passivierungen	1'328'692.70		1'020'000		596'148.45	
5900	Passivierte Einnahmen	1'328'692.70		1'020'000		596'148.45	
6	Investitionseinnahmen		2'407'742.87		5'763'529		2'416'914.75
63	Investitionsbeiträge		1'328'692.70		1'020'000		596'148.45
630	Investitionsbeiträge vom Bund				180'000		
6300	Investitionsbeiträge vom Bund				180'000		
631	Investitionsbeiträge vom Kanton				240'000		
6310	Investitionsbeiträge vom Kanton				240'000		
632	Investitionsbeiträge von Gemeinden und Gemeindeverbände		93'542.40				
6320	Investitionsbeiträge von Gemeinden und Gemeindeverbänden		93'542.40				
637	Investitionsbeiträge von privaten Haushalten		1'235'150.30		600'000		596'148.45
6370	Investitionsbeiträge von privaten Haushalten		1'235'150.30		600'000		596'148.45
69	Übertrag an Bilanz		1'079'050.17		4'743'529		1'820'766.30
690	Aktivierungen		1'079'050.17		4'743'529		1'820'766.30
6900	Aktivierte Ausgaben		1'079'050.17		4'743'529		1'820'766.30

Kreditkontrolle Einwohnergemeinde

Gemeinde Lupfig
Buchungsperiode 2023

Kreditkontrolle Rechnung 2023		Kredit- betrag	Zusatz- kredit	Kumulierte Ausgaben bis 31.12. 2022	Kumulierte Einnahmen bis 31.12. 2022	Rechnung 2023		Budget 2023		Verfügbarer Restkredit
						Ausgaben	Einnahmen	Ausgaben	Einnahmen	
2	BILDUNG									
2170.5030.07	San. Spielplatz Kiga Scherz GV-Beschluss vom 16.06.2023 Betrag CHF 95'000.00	95'000				3'231				91'769
2170.5040.10	Ersatzneubau Kindergärten (am Bach + im Feld, OT Lupfig) GV-Beschluss vom 12.11.2021 Betrag CHF 96'000.00 GV-Beschluss vom 27.06.2022 Betrag CHF 2'550'000.00	96'000	2'550'000	106'979		860'862		1'550'000		1'678'157
2170.5040.11	Inst. Photovoltaikanlage Kiga GV-Beschluss vom 17.06.2022 Betrag CHF 95'000.00	95'000								95'000
6	VERKEHR UND NACHRICHTENUEBERUEBERMITTLUNG									
6130.5010.12	San. Beleuchtung Dorf- bis Bahnhofstrasse K 399 GV-Beschluss vom 17.06.2022 Betrag CHF 583'600.00	583'600								583'600
6130.5610.12	San. Dorf- bis Bahnhofstr K399 GV-Beschluss vom 17.06.2022 Betrag CHF 1'424'800.00 Verfügung Kanton 26.04.2021 Betrag CHF 38'100.00 Verfügung Kanton 16.12.2019 Betrag CHF 82'500.00	1'424'800	120'600	83'282		12'000		300'000		1'450'117
6130.5610.14	Neubau Kreisel Bachtele K 399 Verfügung Kanton 28.10.2022 Betrag CHF 140'000.00	140'000								140'000
6150.5010.19	San. Dorf- bis Bahnhofstrasse Belag, Beleu.+ Bushaltestellen GR-Beschluss vom 24.08.2020 Betrag CHF 16'000.00	16'000		23'377		284				0
6150.5010.22	Sanierung Unterdorfstrasse GV-Beschluss vom 24.11.2017 Betrag CHF 1'215'000.00 GV-Beschluss vom 16.06.2023 Betrag CHF 170'000.00	1'215'000	170'000	170'823		15'817		447'000		1'198'359
6150.5010.25	Erschliessung Bachtele GV-Beschluss vom 27.08.2021 Betrag CHF 827'500.00	827'500						827'500		827'500
6150.5650.01	Investitionsbeitr. an Erschl. Verk.+Beleu. Campus Reichhold GV-Beschluss vom 25.11.2022 Betrag CHF 530'000.00	530'000						150'000		530'000
7	UMWELTSCHUTZ UND RAUMORDNUNG									
7100.5030.19	San. Brunnenleitung Dorfstr. GR-Beschluss vom 24.08.2020 Betrag CHF 7'900.00	7'900		9'935		142				0
7101.5030.19	San. WL Dorf- bis Bahnhofstr. GV-Beschluss vom 17.06.2022 Betrag CHF 1'018'200.00 GR-Beschluss vom 24.08.2020 Betrag CHF 21'000.00	1'018'200	21'000	26'835		384		200'000		1'011'979

Kreditkontrolle Einwohnergemeinde

Gemeinde Lupfig
Buchungsperiode 2023

Kreditkontrolle Rechnung 2023	Kredit- betrag	Zusatz- kredit	Kumulierte Ausgaben bis 31.12. 2022	Kumulierte Einnahmen bis 31.12. 2022	Rechnung 2023		Budget 2023		Verfügbarer Restkredit
					Ausgaben	Einnahmen	Ausgaben	Einnahmen	
7101.5030.22 Sanierung Wasserleitung Unterdorfstrasse GV-Beschluss vom 24.11.2017 Betrag CHF 288'000.00 GV-Beschluss vom 16.06.2023 Betrag CHF 40'700.00	288'000	40'700					160'000		328'700
7101.5030.24 Quellwasserpumpwerk Unterdorf GV-Beschluss vom 12.11.2021 Betrag CHF 14'400.00 GV-Beschluss vom 16.06.2023 Betrag CHF 455'000.00	14'400	455'000	14'815		31'762				422'822
7101.5030.25 Erschliessung Bachtele GV-Beschluss vom 27.08.2021 Betrag CHF 82'200.00	82'200						82'200		82'200
7201.5030.19 San. AWL Dorf- bis Bahnhofstr. GV-Beschluss vom 17.06.2022 Betrag CHF 582'200.00 GR-Beschluss vom 24.08.2020 Betrag CHF 25'000.00	582'200	25'000	53'243		420		120'000		553'535
7201.5030.22 Sanierung Abwasserleitung Unterdorfstrasse GV-Beschluss vom 14.11.2017 Betrag CHF 237'000.00 GV-Beschluss vom 16.11.2023 Betrag CHF 33'200.00	237'000	33'200					150'000		270'200
7201.5290.01 Erstellung GEP 2. Generation GV-Beschluss vom 21.06.2019 Betrag CHF 700'000.00	700'000		171'589		20'319		260'000		508'091
7201.6310.01 Beiträge vom Kanton an die Erstellung GEP 2. Generation GV-Beschluss vom 21.06.2019 Betrag CHF 93'200.00	93'200								93'200
7410.5030.06 Offenlegung Scherzbach Unterdorf GV-Beschluss vom 24.11.2017 Betrag CHF 505'000.00 GV-Beschluss vom 16.11.2023 Betrag CHF 16'000.00	505'000	16'000					450'000		521'000
7410.6300.06 Investitionsbeiträge vom Bund an Bachoffenleg. U'dorf Scherz GV-Beschluss vom 24.11.2017 Betrag CHF 225'000.00	225'000							180'000	225'000
7410.6310.06 Investitionsbeiträge v Kanton an Bachoffenleg. U'dorf Scherz GV-Beschluss vom 24.11.2017 Betrag CHF 110'000.00	110'000							90'000	110'000
7900.5290.00 Gesamtrevision Nutzungsplanung Siedlung und Kulturland GV-Beschluss vom 16.11.2018 Betrag CHF 300'000.00	300'000		255'010		58'615				0
Verpflichtungskredite der Erfolgsrechnung									
0110.3132.01 Honorare externe Berater, Zusammenschluss Birrfeld GV-Beschluss vom 24.11.2023 Betrag CHF 70'000.00	70'000				10'303				59'696
3290.3632.00 Anteil an Gemeinde Birr für Dorffest 750 Jubiläum GV-Beschluss vom 16.11.2018 Betrag CHF 90'000.00	90'000		60'000		466				29'533

Bilanz

Gemeinde Lupfig
Buchungsperiode 2023

Einwohnergemeinde		Anfangsbestand per 01.01.2023	Zuwachs	Veränderung Abgang	Endbestand per 31.12.2023
1	Einwohnergemeinde Aktiven	57'868'918.41	95'594'939.18	93'720'333.82	59'743'523.77
2	Passiven	57'868'918.41	59'477'049.43	57'602'444.07	59'743'523.77

Bilanz

Gemeinde Lupfig
Buchungsperiode 2023

Einwohnergemeinde		Anfangsbestand per 01.01.2023	Zuwachs	Veränderung Abgang	Endbestand per 31.12.2023
1	Aktiven	57'868'918.41	95'594'939.18	93'720'333.82	59'743'523.77
10	Finanzvermögen	14'919'185.34	94'222'273.71	91'837'270.94	17'304'188.11
100	Flüssige Mittel und kurzfristige Geldanlagen	5'329'447.64	30'242'847.29	29'453'802.23	6'118'492.70
1000	Kasse	11'666.25	170'849.10	171'339.65	11'175.70
10000	Hauptkassen	5'328.00	70'756.30	71'448.30	4'636.00
10000.01	Kasse Finanzen	5'328.00	70'756.30	71'448.30	4'636.00
10001	Nebenkassen	5'838.25	100'092.80	99'891.35	6'039.70
10001.01	Kasse Einwohnerdienste	5'712.15	100'092.80	99'891.35	5'913.60
10001.05	Kasse Bibliothek	126.10			126.10
10002	Kassenvorschüsse	500.00			500.00
10002.01	Kassen-Stockgeld Abwart MZH für Schlüsseldepotverwaltung	500.00			500.00
1001	Post	1'246'829.41	5'318'005.45	6'198'764.06	366'070.80
10010	Post-Geschäftskonten	1'246'829.41	5'318'005.45	6'198'764.06	366'070.80
10010.01	Postfinance Finanzen CH35 0900 0000 5000 4790 2	1'246'829.41	5'318'005.45	6'198'764.06	366'070.80
1002	Bank	4'070'951.98	21'727'569.74	23'057'275.52	2'741'246.20
10020	Bankkontokorrente	4'070'951.98	21'727'569.74	23'057'275.52	2'741'246.20
10020.01	Aargauische Kantonalbank CH35 0076 1020 0525 0007 7	422'911.67	8'101'135.24	7'516'710.94	1'007'335.97
10020.02	Credit Suisse CH60 0483 5077 4412 4100 0	1'248'605.30	5'219'999.63	6'386'361.76	82'243.17
10020.03	Raiffeisen Aare-Reuss CH23 8080 8003 2219 4363 9	34'121.84	118'006.00	111'827.00	40'300.84

Bilanz

Gemeinde Lupfig
Buchungsperiode 2023

Einwohnergemeinde		Anfangsbestand per 01.01.2023	Zuwachs	Veränderung Abgang	Endbestand per 31.12.2023
10020.04	Raiffeisen Wasserschloss CH71 8080 8005 2162 6723 7	2'365'313.17	6'288'428.87	7'042'375.82	1'611'366.22
10020.05	Valiant Bank CH23 0630 0504 7559 7467 3		2'000'000.00	2'000'000.00	
1003	Kurzfristige Geldmarktanlagen		3'000'000.00		3'000'000.00
10030	Kurzfristige Geldmarktanlagen		3'000'000.00		3'000'000.00
10030.01	Kurzfristige Geldmarktanlagen bis 90 Tage		3'000'000.00		3'000'000.00
1004	Debit- und Kreditkarten		26'423.00	26'423.00	
10040	Debit- und Kreditkarten-Verkäufe		26'423.00	26'423.00	
10040.01	Verkehr Debit-/Kreditkar. Term (Worldline, PostFinance)		25'024.45	25'024.45	
10040.07	Verkehr Twint-Acc. Gde.-Verw.		460.00	460.00	
10040.11	Verkehr Twint-Acc. Bibliothek		938.55	938.55	
101	Forderungen	3'741'241.17	59'194'110.42	58'710'087.58	4'225'264.01
1010	Forderungen aus Lieferungen & Leistungen gegenüber Dritten	371'153.08	3'840'558.74	3'773'759.82	437'952.00
10100	Forderungen aus Lieferungen & Leistungen	370'786.08	3'838'122.41	3'773'392.82	435'515.67
10100.01	Forderungen Diverse Ausstände		1'181.60		1'181.60
10100.03	Forderungen Zinsen, Finanzen Land/Liegenschaften	39'985.14	310'995.65	298'111.29	52'869.50
10100.04	Forderungen Baubewilligungs- gebühren	45'601.60	330'039.30	359'277.15	16'363.75
10100.05	Forderungen Benützungsgebühren	946.00	7'114.00	6'480.00	1'580.00
10100.06	Forderungen Wasser- und Ab- wassergebühren	105'686.20	2'364'658.40	2'301'071.55	169'273.05

Bilanz

Gemeinde Lupfig
Buchungsperiode 2023

Einwohnergemeinde		Anfangsbestand per 01.01.2023	Zuwachs	Veränderung Abgang	Endbestand per 31.12.2023
10100.08	Forderungen Diverse Kanzlei- gebühren	1'526.50	27'053.20	27'711.40	868.30
10100.10	Forderungen Abfallgebühren	33'902.55	306'615.35	307'544.15	32'973.75
10100.11	Forderungen Elternbeiträge	5'500.00	22'164.00	19'970.00	7'694.00
10100.12	Forderungen Einwohnerkontroll- gebühren	202.20	3'634.10	3'749.10	87.20
10100.13	Forderungen Diverse Verkäufe	2'841.25	7'127.75	4'692.25	5'276.75
10100.14	Forderungen Bildung	600.00	751.05	651.00	700.05
10100.15	Forderungen Mietzinse		117'206.00	117'206.00	
10100.16	Forderungen Nahwärmeverbund Holzschnitzelheiz. MZH Breite	114'286.55	125'168.50	114'286.55	125'168.50
10100.17	Forderungen Hundesteuern	720.00	25'980.00	25'980.00	720.00
10100.26	Forderungen Tagesstrukturen	5'594.35	174'158.15	173'861.95	5'890.55
10100.60	Liegenschaftsverwaltung PTS Treuhand AG	13'080.04	13'274.96	11'939.93	14'415.07
10100.80	Forderungen Abklärungskonto		587.10	587.10	
10100.95	Forderungen Betriebs- kosten Fakturen	260.40	340.00	220.10	380.30
10100.98	Forderungen Betriebs- kosten Werke	53.30	73.30	53.30	73.30
10101	Forderungen Verrechnungssteuer	367.00	2'436.33	367.00	2'436.33
10101.01	Forderungen Verrechnungssteuer	367.00	2'436.33	367.00	2'436.33
1011	Kontokorrente mit Dritten	357'916.54	3'348'282.10	3'372'881.73	333'316.91
10110	Kontokorrente mit Dritten	357'916.54	3'348'282.10	3'372'881.73	333'316.91
10110.02	Abrechnungskonto Steueramt des Kantons Aargau	216'854.45	2'842'061.75	2'987'651.95	71'264.25
10110.04	Kontokorrent mit Gde.-Verband Regionale Feuerwehr Eigenamt	141'062.09	506'220.35	385'229.78	262'052.66
1012	Steuerforderungen	2'760'574.10	46'608'943.77	46'388'755.77	2'980'762.10
10120	Forderungen allgemeine Gemein- desteuern	2'446'840.40	46'498'161.22	46'075'022.07	2'869'979.55

Bilanz

Gemeinde Lupfig
Buchungsperiode 2023

Einwohnergemeinde		Anfangsbestand per 01.01.2023	Veränderung		Endbestand per 31.12.2023
			Zuwachs	Abgang	
10120.01	SL Sammelkonto Steuern ord. Verfahren / Ausstand brutto	2'493'803.40	20'803'851.96	20'272'034.96	3'025'620.40
10120.02	SL Direktzahlungen		608'624.88	608'624.88	
10120.03	SL ESR/ASR-Zahlungen		20'924'027.61	20'924'027.61	
10120.04	Ausstand Steuern jur. Personen		1'957'535.65	2'056'061.50	98'525.85-
10120.05	SL Rückerstatt./Verrechnungen/ Umbuchungen		264'348.60	264'348.60	
10120.08	SL Rückzahlungen auf Konto		1'933'990.37	1'933'990.37	
10120.09	Eingang abgeschr. Steuerford. (ausserhalb STAG)		5'782.15	5'782.15	
10120.99	WB auf Forderungen allg. Gemeindesteuern	46'963.00-		10'152.00	57'115.00-
10121	Forderungen Sondersteuern	313'733.70	110'782.55	313'733.70	110'782.55
10121.11	Bruttoausstand Nachsteuern und Bussen	17'976.55	17'976.55	17'976.55	17'976.55
10121.12	Bruttoausstand Grundstück- gewinnsteuern	201'246.50	92'806.00	201'246.50	92'806.00
10121.13	Bruttoausstand Erbschafts- und Schenkungssteuern	94'510.65		94'510.65	
1014	Transferforderungen		341'186.15	240'625.00	100'561.15
10140	Transferforderungen		341'186.15	240'625.00	100'561.15
10140.02	Forderungen Schulgelder und Besoldungsanteile		240'625.00	240'625.00	
10140.03	Forderungen an Gemeinden Diverse Ausstände		100'561.15		100'561.15
1015	Interne Kontokorrente		4'456'151.29	4'456'151.29	
10154	Abrechnungskonten Zahlungsver- kehr		4'456'151.29	4'456'151.29	
10154.02	Abrechnungskonto ESR-Eingänge PostFinance		1'091'184.00	1'091'184.00	
10154.03	Abrechnungskonto ESR-Eingänge Raiffeisen Wasserschloss		3'316'917.29	3'316'917.29	

Bilanz

Gemeinde Lupfig
Buchungsperiode 2023

Einwohnergemeinde		Anfangsbestand per 01.01.2023	Zuwachs	Veränderung Abgang	Endbestand per 31.12.2023
10154.05	Verkehr (Kassenabschlüsse Gemeindebüro)		48'050.00	48'050.00	
1016	Vorschüsse für vorläufige Ver- waltungsausgaben	58'667.30	38'454.45	89'862.50	7'259.25
10160	Vorschüsse	58'667.30	38'454.45	89'862.50	7'259.25
10160.02	Vorschuss Schneesportlager Schulen Lupfig		8'500.00	8'500.00	
10160.04	Vorschuss Tagesstrukturen Ortsteil Lupfig	500.00			500.00
10160.08	Vorschuss Proj. San. Dorfstr. bis Bushaltestelle Frohsinn		6'759.25		6'759.25
10160.11	Vorschuss Gemeindechronik GV OG 18.06.+ EG 21.06.2018	58'167.30	23'195.20	81'362.50	
1019	Übrige Forderungen	192'930.15	560'533.92	388'051.47	365'412.60
10192	MWST-Vorsteuerguthaben		320'690.97	320'690.97	
10192.01	MwSt-Vorsteuerguthaben ER Wasserwerk		14'741.47	14'741.47	
10192.02	MwSt-Vorsteuerguthaben IR Wasserwerk		2'475.39	2'475.39	
10192.11	MwSt-Vorsteuerguthaben ER Abwasserbeseitigung		37'589.50	37'589.50	
10192.12	MwSt-Vorsteuerguthaben IR Abwasserbeseitigung		1'597.06	1'597.06	
10192.21	MwSt-Vorsteuerguthaben ER Abfallwirtschaft		24'309.89	24'309.89	
10192.41	MwSt-Vorsteuerguthaben ER Nahwärmeverbund		5'450.32	5'450.32	
10192.80	Abrechnungskonto MwSt		234'527.34	234'527.34	
10193	Baulanderschliessungen	192'930.15	239'842.95	67'360.50	365'412.60
10193.05	Erschliessung Industriestrasse 06.04+06.09/1'241'636		67'360.50	67'360.50	

Bilanz

Gemeinde Lupfig
Buchungsperiode 2023

Einwohnergemeinde		Anfangsbestand per 01.01.2023	Zuwachs	Veränderung Abgang	Endbestand per 31.12.2023
10193.21	Erschliessung Gebiet Bachtele 06.18, 08.21/bew. 3'730'000	161'697.15	160'635.45		322'332.60
10193.31	Erschliess. Bachtele: Kreisel Vorfinanzierung	31'233.00	11'847.00		43'080.00
102	Kurzfristige Finanzanlagen		4'000'000.00	3'000'000.00	1'000'000.00
1023	Festgelder		4'000'000.00	3'000'000.00	1'000'000.00
10230	Festgeldanlagen		4'000'000.00	3'000'000.00	1'000'000.00
10230.01	Festgeldanlagen 90 Tg. bis 1 Jahr		4'000'000.00	3'000'000.00	1'000'000.00
104	Aktive Rechnungsabgrenzungen	643'381.13	785'316.00	643'381.13	785'316.00
1040	Personalaufwand	8'924.10	3'973.45	8'924.10	3'973.45
10400	RA Personalaufwand	8'924.10	3'973.45	8'924.10	3'973.45
10400.01	RA Personalaufwand	8'924.10	3'973.45	8'924.10	3'973.45
1041	Sach- und übriger Betriebsauf- wand	1'763.05	12'020.51	1'763.05	12'020.51
10410	RA Sach- und übriger Betriebs- aufwand	1'763.05	12'020.51	1'763.05	12'020.51
10410.01	RA Sach- und übriger Betriebs- aufwand	1'763.05	12'020.51	1'763.05	12'020.51
1042	Steuern	262'136.45	319'506.35	262'136.45	319'506.35
10420	RA Steuern	262'136.45	319'506.35	262'136.45	319'506.35
10420.01	RA Steuern	262'136.45	319'506.35	262'136.45	319'506.35

Bilanz

Gemeinde Lupfig
Buchungsperiode 2023

Einwohnergemeinde		Anfangsbestand per 01.01.2023	Zuwachs	Veränderung Abgang	Endbestand per 31.12.2023
1043	Transfers der Erfolgsrechnung	33'285.15	49'152.00	33'285.15	49'152.00
10430	RA Transfers der Erfolgsrechnung	33'285.15	49'152.00	33'285.15	49'152.00
10430.01	RA Transfers der Erfolgsrechnung	33'285.15	49'152.00	33'285.15	49'152.00
1044	Finanzaufwand / Finanzertrag	5'875.00	10'642.55	5'875.00	10'642.55
10440	RA Finanzaufwand / Finanzertrag	5'875.00	10'642.55	5'875.00	10'642.55
10440.01	RA Finanzaufwand/Finanzertrag	5'875.00	10'642.55	5'875.00	10'642.55
1045	Übriger betrieblicher Ertrag	331'397.38	390'021.14	331'397.38	390'021.14
10450	RA übriger betrieblicher Ertrag	331'397.38	390'021.14	331'397.38	390'021.14
10450.01	RA übriger betriebl. Ertrag	331'397.38	390'021.14	331'397.38	390'021.14
107	Finanzanlagen	2'934'826.00		30'000.00	2'904'826.00
1070	Aktien und Anteilscheine	1'000.00			1'000.00
10700	Aktien und Anteilscheine	1'000.00			1'000.00
10700.01	Anteil Genossenschaft "Wohnen für Fortgeschr. Kastanienbaum"	1'000.00			1'000.00
1071	Verzinsliche Anlagen	2'760'000.00		30'000.00	2'730'000.00
10710	Verzinsliche Anlagen	2'760'000.00		30'000.00	2'730'000.00
10710.01	Darlehen an Genossenschaft "Wohnen f. Fortgeschrittene"	2'760'000.00		30'000.00	2'730'000.00

Bilanz

Gemeinde Lupfig
Buchungsperiode 2023

Einwohnergemeinde		Anfangsbestand per 01.01.2023	Zuwachs	Veränderung Abgang	Endbestand per 31.12.2023
1072	Langfristige Forderungen	173'826.00			173'826.00
10720 10720.01	Langfristige Forderungen Gemeindeanteil Mehrwertabgabe aus Aend. Bau- + Nutzungsordn.	173'826.00 173'826.00			173'826.00 173'826.00
108	Sachanlagen FV	2'270'289.40			2'270'289.40
1080	Grundstücke FV	1'580'289.40			1'580'289.40
10800 10800.01	Grundstücke FV Grundstücke FV	1'580'289.40 1'580'289.40			1'580'289.40 1'580'289.40
1084	Gebäude FV	690'000.00			690'000.00
10840 10840.01	Gebäude FV Gebäude FV	690'000.00 690'000.00			690'000.00 690'000.00
14	Verwaltungsvermögen	42'949'733.07	1'372'665.47	1'883'062.88	42'439'335.66
140	Sachanlagen VV	36'751'543.49	1'236'618.20	1'606'991.68	36'381'170.01
1400	Grundstücke VV	9'826'245.75			9'826'245.75
14000 14000.01	Grundstücke allgemeiner Haus- halt Grundstücke VV	9'826'245.75 9'826'245.75			9'826'245.75 9'826'245.75
1401	Strassen / Verkehrswege	4'746'060.69		166'538.00	4'579'522.69
14010 14010.01	Strassen / Verkehrswege allge- meiner Haushalt Strassen / Verkehrswege allge- meiner Haushalt	4'746'060.69 6'664'566.04		166'538.00	4'579'522.69 6'664'566.04

Bilanz

Gemeinde Lupfig
Buchungsperiode 2023

Einwohnergemeinde		Anfangsbestand per 01.01.2023	Zuwachs	Veränderung Abgang	Endbestand per 31.12.2023
14010.99	WB Strassen / Verkehrswege allgemeiner Haushalt	1'918'505.35-		166'538.00	2'085'043.35-
1402	Wasserbau	1'213'078.80		31'100.75	1'181'978.05
14020	Wasserbau allgemeiner Haushalt	1'213'078.80		31'100.75	1'181'978.05
14020.01	Wasserbau allg. Haushalt	1'555'038.30			1'555'038.30
14020.99	WB Wasserbau allg. Haushalt	341'959.50-		31'100.75	373'060.25-
1403	Tiefbauten	7'663'919.22		226'807.60	7'437'111.62
14030	Tiefbauten allgemeiner Haus- halt	386'567.10		23'751.90	362'815.20
14030.01	Tiefbauten allgemein. Haushalt	704'201.65			704'201.65
14030.99	WB Tiefbauten allg. Haushalt	317'634.55-		23'751.90	341'386.45-
14031	Tiefbauten Wasserwerk	3'116'032.05		84'081.55	3'031'950.50
14031.01	Tiefbauten Wasserwerk	4'204'416.40			4'204'416.40
14031.99	WB Tiefbauten Wasserwerk	1'088'384.35-		84'081.55	1'172'465.90-
14032	Tiefbauten Abwasserbeseitigung	3'814'265.44		107'688.85	3'706'576.59
14032.01	Tiefbauten Abwasserbeseitigung	5'384'717.74			5'384'717.74
14032.99	WB Tiefbauten Abwasserbeseitig	1'570'452.30-		107'688.85	1'678'141.15-
14033	Tiefbauten Abfallwirtschaft	249'139.63		7'720.05	241'419.58
14033.01	Tiefbauten Abfallwirtschaft	308'801.78			308'801.78
14033.99	WB Tiefbauten Abfallwirtschaft	59'662.15-		7'720.05	67'382.20-
14036	Tiefbauten Nahwärmeverbund Holzschnitzelheizung	97'915.00		3'565.25	94'349.75
14036.01	Tiefbauten Nahwärmeverbund Holzschnitzelheizung	142'610.30			142'610.30
14036.99	WB Tiefbauten Nahwärmeverbund	44'695.30-		3'565.25	48'260.55-
1404	Hochbauten	12'456'614.21		714'100.38	11'742'513.83

Bilanz

Gemeinde Lupfig
Buchungsperiode 2023

Einwohnergemeinde		Anfangsbestand per 01.01.2023	Zuwachs	Veränderung Abgang	Endbestand per 31.12.2023
14040	Hochbauten allgemeiner Haushalt	12'318'710.79		704'250.28	11'614'460.51
14040.01	Hochbauten allg. Haushalt	23'703'859.49			23'703'859.49
14040.99	WB Hochbauten allg. Haushalt	11'385'148.70-		704'250.28	12'089'398.98-
14041	Hochbauten Wasserwerk	1.00			1.00
14041.01	Hochbauten Wasserwerk	1.00			1.00
14046	Hochbauten Nahwärmeverbund	137'902.42		9'850.10	128'052.32
14046.01	Hochbauten Nahwärmeverbund	437'002.02			437'002.02
14046.99	WB Hochbauten Nahwärmeverbund	299'099.60-		9'850.10	308'949.70-
1405	Waldungen	8'620.00			8'620.00
14050	Waldungen allgemeiner Haushalt	8'620.00			8'620.00
14050.01	Waldungen allgemeiner Haushalt	8'620.00			8'620.00
1406	Mobilien VV	353'880.27	293'615.30	468'444.95	179'050.62
14060	Mobilien allgemeiner Haushalt	227'482.75	293'615.30	433'178.75	87'919.30
14060.01	Mobilien allgemeiner Haushalt	786'462.10		387'157.70	399'304.40
14060.99	WB Mobilien allgem. Haushalt	558'979.35-	293'615.30	46'021.05	311'385.10-
14061	Mobilien Wasserwerk	126'397.52		35'266.20	91'131.32
14061.01	Mobilien Wasserwerk	232'196.02			232'196.02
14061.99	WB Mobilien Wasserwerk	105'798.50-		35'266.20	141'064.70-
1407	Anlagen im Bau VV	483'124.55	943'002.90		1'426'127.45
14070	Anlagen im Bau VV allgemeiner Haushalt	388'230.05	910'434.45		1'298'664.50
14070.10	Anlagen im Bau, Strassen/Verkehrswege allg. Haushalt	260'059.98	16'102.25		276'162.23
14070.30	Anlagen im Bau, Tiefbauten allgemeiner Haushalt	9'935.07	3'373.45		13'308.52

Bilanz

Gemeinde Lupfig
Buchungsperiode 2023

Einwohnergemeinde		Anfangsbestand per 01.01.2023	Zuwachs	Veränderung Abgang	Endbestand per 31.12.2023
14070.40	Anlagen im Bau, Hochbauten allgemeiner Haushalt	118'235.00	890'958.75		1'009'193.75
14071	Anlagen im Bau VV Wasserwerk	41'650.57	32'147.56		73'798.13
14071.30	Anlagen im Bau, Tiefbauten Wasserwerk	41'650.57	32'147.56		73'798.13
14072	Anlagen im Bau VV Abwasserbe- seitigung	53'243.93	420.89		53'664.82
14072.30	Anlagen im Bau, Tiefbauten Abwasserbeseitigung	53'243.93	420.89		53'664.82
142	Immaterielle Anlagen	471'370.57	78'935.30	10'173.70	540'132.17
1427	Immaterielle Anlagen in Realisi- erung	426'599.77	78'935.30		505'535.07
14270	Immaterielle Anlagen in Realisi- erung allgemeiner Haushalt	255'010.50	58'615.70		313'626.20
14270.01	Immat. Anlagen in Realisierung allg. Haushalt	255'010.50	58'615.70		313'626.20
14272	Immaterielle Anlagen in Realisi- erung Abwasserbeseitigung	171'589.27	20'319.60		191'908.87
14272.01	Immat. Anlagen in Realisierung Abwasserbeseitigung	171'589.27	20'319.60		191'908.87
1429	Übrige immaterielle Anlagen	44'770.80		10'173.70	34'597.10
14290	Übrige immaterielle Anlagen allgemeiner Haushalt	44'769.80		10'173.70	34'596.10
14290.01	Übrige Immaterielle Anlagen allgemeiner Haushalt	211'904.55			211'904.55
14290.99	WB übrige immaterielle Anlagen allgemeiner Haushalt	167'134.75-		10'173.70	177'308.45-

Bilanz

Gemeinde Lupfig
Buchungsperiode 2023

Einwohnergemeinde		Anfangsbestand per 01.01.2023	Zuwachs	Veränderung Abgang	Endbestand per 31.12.2023
14292	Übrige immaterielle Anlagen Abwasserbeseitigung	1.00			1.00
14292.01	Übrige immaterielle Anlagen Abwasserbeseitigung	48'898.10			48'898.10
14292.99	WB übrige immaterielle Anlagen Abwasserbeseitigung	48'897.10-			48'897.10-
145	Beteiligungen, Grundkapitalien	1'451'000.00			1'451'000.00
1454	Beteiligungen an öffentlichen Unternehmungen	1'450'000.00			1'450'000.00
14540	Beteiligungen an öffentlichen Unternehmungen allgemeiner Hau	1'450'000.00			1'450'000.00
14540.01	Aktienbeteiligung Spitex Region Brugg AG	50'000.00			50'000.00
14540.02	Aktien Publis	2'000.00			2'000.00
14540.03	Haus Eigenamt AG	48'000.00			48'000.00
14540.10	Dotationskapital IKA Werkhof	1'350'000.00			1'350'000.00
1455	Beteiligungen an privaten Un- ternehmungen	1'000.00			1'000.00
14550	Beteiligungen an privaten Un- ternehmungen allgem. Haushalt	1'000.00			1'000.00
14550.01	Beteiligungen an privaten Unternehmungen allg. Haushalt	1'000.00			1'000.00
146	Investitionsbeiträge	4'275'819.01	57'111.97	265'897.50	4'067'033.48
1461	Investitionsbeiträge an den Kanton	1'820'031.96		58'921.00	1'761'110.96

Bilanz

Gemeinde Lupfig
Buchungsperiode 2023

Einwohnergemeinde		Anfangsbestand per 01.01.2023	Zuwachs	Veränderung Abgang	Endbestand per 31.12.2023
14610	Investitionsbeiträge an den Kanton allgemeiner Haushalt	1'820'031.96		58'921.00	1'761'110.96
14610.01	Invest.-Beiträge an Kantone allgemeiner Haushalt	2'357'305.51			2'357'305.51
14610.99	WB Invest.-Beiträge an Kantone allgemeiner Haushalt	537'273.55-		58'921.00	596'194.55-
1462	Investitionsbeiträge an Gemeinden und Gemeindeverbände	677'931.20	45'111.97	52'052.60	670'990.57
14620	Investitionsbeiträge an Gemeinden und Gemeindeverbände a	677'931.20	45'111.97	52'052.60	670'990.57
14620.01	Invest.-Beiträge an Gemeinden + -Zweckverbände allg. Haush.	1'715'042.15	45'111.97		1'760'154.12
14620.99	WB Invest.-Beitr. an Gemeinden + -Zweckverbände allg. Haush.	1'037'110.95-		52'052.60	1'089'163.55-
1464	Investitionsbeiträge an öffentliche Unternehmungen	1'225'682.25		141'103.85	1'084'578.40
14640	Investitionsbeiträge an öffentliche Unternehmungen allgemei	1'225'682.25		141'103.85	1'084'578.40
14640.01	Investitionsbeiträge an öff. Unternehmungen allg. Haushalt	5'139'694.90			5'139'694.90
14640.99	WB Investitionsbeitr. an öff. Unternehmungen allg. Haushalt	3'914'012.65-		141'103.85	4'055'116.50-
1465	Investitionsbeiträge an private Unternehmungen	379'773.55		9'250.55	370'523.00
14652	Investitionsbeiträge an private Unternehmungen Abwasserbese	379'773.55		9'250.55	370'523.00
14652.01	Invest.-Beitr. an priv. Unt. Abwasserbeseitigung	462'527.40			462'527.40
14652.99	WB Invest.-Beit. an priv. Unt. Abwasserbeseitigung	82'753.85-		9'250.55	92'004.40-

Bilanz

Gemeinde Lupfig
Buchungsperiode 2023

Einwohnergemeinde		Anfangsbestand per 01.01.2023	Zuwachs	Veränderung Abgang	Endbestand per 31.12.2023
1466	Investitionsbeiträge an private Organisationen ohne Erwerbs	89'117.55		4'569.50	84'548.05
14660	Investitionsbeiträge an private Organisationen ohne Erwerbs	89'117.55		4'569.50	84'548.05
14660.01	Invest.-Beiträge an priv. Org. ohne Erwerbszweck allg. Haush.	160'000.00			160'000.00
14660.99	WB Invest.-Beit. an priv. Org. ohne Erwerbszweck allg. Haush.	70'882.45-		4'569.50	75'451.95-
1469	Investitionsbeiträge an Anlagen im Bau	83'282.50	12'000.00		95'282.50
14690	Investitionsbeiträge an Anlagen im Bau allgemeiner Haushal	83'282.50	12'000.00		95'282.50
14690.01	Investitionsbeitr. an Anlagen im Bau allgemeiner Haushalt	83'282.50	12'000.00		95'282.50
2	Passiven	57'868'918.41	59'477'049.43	57'602'444.07	59'743'523.77
20	Fremdkapital	16'773'571.13	47'029'645.18	45'901'073.78	17'902'142.53
200	Laufende Verbindlichkeiten	4'517'008.34	43'497'881.02	42'740'215.92	5'274'673.44
2000	Laufende Verbindlichkeiten aus Lieferungen und Leistungen vo	1'387'722.38	28'533'483.25	27'994'147.06	1'927'058.57
20000	Laufende Verbindlichkeiten aus Lieferungen und Leistungen vo	1'387'722.38	27'878'999.80	27'339'663.61	1'927'058.57
20000.01	Kreditoren Sammelkonto ER	1'326'676.48	12'865'941.33	12'649'697.81	1'542'920.00
20000.03	Kreditoren Sammelkonto IR	54'572.90	1'076'456.52	750'850.85	380'178.57
20000.06	Kreditoren Geldverkehr		13'925'970.10	13'925'970.10	
20000.15	Mietzinse	6'473.00	3'960.00	6'473.00	3'960.00
20000.80	Kreditoren Abklärungskonto		6'671.85	6'671.85	

Bilanz

Gemeinde Lupfig
Buchungsperiode 2023

Einwohnergemeinde		Anfangsbestand per 01.01.2023	Zuwachs	Veränderung Abgang	Endbestand per 31.12.2023
20001	Kreditoren Sozial- und Personalversicherungen		654'483.45	654'483.45	
20001.01	SVA Aargau (AHV/IV/EO/ALV/FAK)		291'147.70	291'147.70	
20001.02	Previs (BVG)		312'413.25	312'413.25	
20001.04	SUVA Aarau (UVG)		8'528.55	8'528.55	
20001.05	ElipsLife (UVG)		19'344.85	19'344.85	
20001.06	ElipsLife (UVG-Zusatz)		3'425.45	3'425.45	
20001.07	Visana (Koll. Krankentaggeld)		11'871.55	11'871.55	
20001.10	Uebrige Personalkosten		7'736.10	7'736.10	
20001.11	Quellensteuern eig. Personal		16.00	16.00	
2001	Kontokorrente mit Dritten	718'320.90	333'099.13	341'435.67	709'984.36
20010	Kontokorrente mit Dritten	718'320.90	333'099.13	341'435.67	709'984.36
20010.02	Kontokorrent mit Ortsbürger- gemeinde	718'320.90	333'099.13	341'435.67	709'984.36
2002	Steuern	2'274'873.45	12'478'113.84	12'181'817.94	2'571'169.35
20020	Verpflichtungen allgemeine Gemeindesteuern	2'233'312.48	12'293'921.71	11'989'265.43	2'537'968.76
20020.01	Kantonssteuern	1'204'636.80	10'142'245.05	10'311'891.30	1'034'990.55
20020.02	Reformierte Kirchensteuern	63'312.40	449'951.80	431'660.15	81'604.05
20020.03	Röm.-kath. Kirchensteuern	85'969.60	346'935.10	347'580.20	85'324.50
20020.04	Christ-kath. Kirchensteuern	1'398.25	1'863.45	1'474.25	1'787.45
20020.05	Direkte Bundessteuern		26'218.35	18'664.10	7'554.25
20020.13	Habensaldi aus Rückerstatt- ungen, Verrechnung. u. Umbuch.	172'271.85	320'761.60	172'271.85	320'761.60
20020.14	Überzahlung Steuern ordent- liches Verfahren	705'723.58	1'005'946.36	705'723.58	1'005'946.36

Bilanz

Gemeinde Lupfig
Buchungsperiode 2023

Einwohnergemeinde		Anfangsbestand per 01.01.2023	Zuwachs	Veränderung Abgang	Endbestand per 31.12.2023
20022	Steuerschulden MWST	41'560.97	184'192.13	192'552.51	33'200.59
20022.01	MwSt-Umsatzsteuer Wasserwerk		21'852.60	21'852.60	
20022.11	MwSt-Umsatzsteuer Abwasser- beseitigung		97'575.60	97'575.60	
20022.21	MwSt-Umsatzsteuer Abfall- wirtschaft		28'363.84	28'363.84	
20022.41	MwSt-Umsatzsteuer Nahwärmever- bund		3'199.50	3'199.50	
20022.80	Abrechnungskonto MwSt	41'560.97	33'200.59	41'560.97	33'200.59
2005	Interne Kontokorrente	2'947.10	2'147'304.75	2'146'815.40	3'436.45
20053	Abrechnungskonten Löhne		2'089'233.05	2'089'233.05	
20053.01	Abrechnungskonto Lohnverarbeitung		2'085'122.30	2'085'122.30	
20053.05	Verr. Feuerwehrentsch. Birr		4'110.75	4'110.75	
20054	Abrechnungskonten Zahlungsver- kehr	2'947.10	57'971.70	57'582.35	3'336.45
20054.02	Vorauszahlungen ESR-Akonto		21'055.95	20'892.95	163.00
20054.03	Teilzahlungen ESR	2'947.10	32'491.30	32'264.95	3'173.45
20054.06	Rückzahlungen Debitoren		4'424.45	4'424.45	
20055	Weitere Abrechnungskonten		100.00		100.00
20055.80	Abrechnungskonto Diverses		100.00		100.00
2006	Depotgelder und Kautionen	46'047.36	3'700.00	1'200.00	48'547.36
20060	Depotgelder und Kautionen	46'047.36	3'700.00	1'200.00	48'547.36
20060.01	Schlüsseldepot Liegenschaften Bildung	13'400.00	2'200.00	1'200.00	14'400.00
20060.06	Theater- und Musical-Fonds Schule Scherz	4'465.05			4'465.05
20060.10	Rückstellungsfonds Feldschütz- enges. Scherz-Schinznach-Bad	28'182.31	1'000.00		29'182.31
20060.15	Depot aus ehem. Landfrauenver. Birr-Lupfig, aufgelöst 2023		500.00		500.00

Bilanz

Gemeinde Lupfig
Buchungsperiode 2023

Einwohnergemeinde		Anfangsbestand per 01.01.2023	Zuwachs	Veränderung Abgang	Endbestand per 31.12.2023
2009	Übrige laufende Verpflichtung.	87'097.15	2'180.05	74'799.85	14'477.35
20090	Übrige Verpflichtungen	87'097.15	2'180.05	74'799.85	14'477.35
20090.01	Schulfonds (Reisen etc.)	19'736.65	2'180.05	7'439.35	14'477.35
20090.05	Erschliessung Industriestrasse 06.04.+06.09/1'241'636	67'360.50		67'360.50	
201	Kurzfristige Finanzverbindlichkeiten	1'000'000.00	1'000'000.00	1'000'000.00	1'000'000.00
2014	Kurzfristiger Anteil langfristiger Verbindlichkeiten	1'000'000.00	1'000'000.00	1'000'000.00	1'000'000.00
20140	Kurzfristiger Anteil von langfristiger Verbindlichkeiten	1'000'000.00	1'000'000.00	1'000'000.00	1'000'000.00
20140.02	Darlehen von Postfinance	1'000'000.00		1'000'000.00	
20140.03	Darlehen von Versicherungen		1'000'000.00		1'000'000.00
204	Passive Rechnungsabgrenzungen	795'815.71	332'546.46	795'815.71	332'546.46
2040	Personalaufwand		200.00		200.00
20400	RA Personalaufwand		200.00		200.00
20400.01	RA Personalaufwand		200.00		200.00
2041	Sach- und übriger Betriebsaufwand	23'110.51	1'854.01	23'110.51	1'854.01
20410	RA Sach- und übriger Betriebsaufwand	23'110.51	1'854.01	23'110.51	1'854.01
20410.01	RA Sach- und übriger Betriebsaufwand	23'110.51	1'854.01	23'110.51	1'854.01

Bilanz

Gemeinde Lupfig
Buchungsperiode 2023

Einwohnergemeinde		Anfangsbestand per 01.01.2023	Veränderung		Endbestand per 31.12.2023
			Zuwachs	Abgang	
2042	Steuern	700'612.85	227'283.25	700'612.85	227'283.25
20420	RA Steuern	700'612.85	227'283.25	700'612.85	227'283.25
20420.01	RA Steuern	700'612.85	227'283.25	700'612.85	227'283.25
2043	Transfers der Erfolgsrechnung	37'996.50	69'130.85	37'996.50	69'130.85
20430	RA Transfers der Erfolgsrechnung	37'996.50	69'130.85	37'996.50	69'130.85
20430.01	RA Transfers der Erfolgsrechn.	37'996.50	69'130.85	37'996.50	69'130.85
2044	Finanzaufwand / Finanzertrag	33'975.85	34'078.35	33'975.85	34'078.35
20440	RA Finanzaufwand / Finanzertrag	33'975.85	34'078.35	33'975.85	34'078.35
20440.01	RA Finanzaufwand / Finanzertrag	33'975.85	34'078.35	33'975.85	34'078.35
2045	Übriger betrieblicher Ertrag	120.00		120.00	
20450	RA übriger betrieblicher Ertrag	120.00		120.00	
20450.01	RA übriger betrieblicher Ertrag	120.00		120.00	
205	Kurzfristige Rückstellungen		14'067.40		14'067.40
2050	Kurzfristige Rückstellungen aus Mehrleistungen des Personals		14'067.40		14'067.40
20500	Kurzfristige Rückstellungen aus Mehrleistungen des Personals		14'067.40		14'067.40
20500.01	Kurzfr. Rückstellungen auf Mehrleistungen des Personals		14'067.40		14'067.40

Bilanz

Gemeinde Lupfig
Buchungsperiode 2023

Einwohnergemeinde		Anfangsbestand per 01.01.2023	Zuwachs	Veränderung Abgang	Endbestand per 31.12.2023
206	Langfristige Finanzverbindlichkeiten	9'858'656.15	2'085'150.30	1'286'362.95	10'657'443.50
2064	Darlehen, Schuldscheine	5'300'000.00	850'000.00	1'000'000.00	5'150'000.00
20640	Langfristige Darlehen	5'300'000.00	850'000.00	1'000'000.00	5'150'000.00
20640.02	Darlehen von Postfinance	2'500'000.00	850'000.00		3'350'000.00
20640.03	Darlehen von Versicherungen	2'800'000.00		1'000'000.00	1'800'000.00
2068	Passivierte Investitionsbeiträge	4'484'271.15	1'235'150.30	286'362.95	5'433'058.50
20687	Passivierte Investitionsbeiträge von privaten Haushalten	4'484'271.15	1'235'150.30	286'362.95	5'433'058.50
20687.10	Pass. Investitionsbeitr. von priv. Haushalten Wasserwerk	1'514'300.90	478'299.20	96'477.65	1'896'122.45
20687.20	Pass. Investitionsbeitr. von priv. Haushalten Abwasserbes.	2'969'970.25	756'851.10	189'885.30	3'536'936.05
2069	Übrige langfristige Finanzverbindlichkeiten	74'385.00			74'385.00
20690	Übrige langfristige Finanzverbindlichkeiten	74'385.00			74'385.00
20690.01	Fonds Mehrwertabschöpfung aus Aend. Bau- und Nutzungsordnung	74'385.00			74'385.00
208	Langfristige Rückstellungen	205'813.20	100'000.00	70'990.30	234'822.90
2089	Übrige langfristige Rückstellungen der Erfolgsrechnung	205'813.20	100'000.00	70'990.30	234'822.90
20890	Übrige langfristige Rückstellungen der Erfolgsrechnung	205'813.20	100'000.00	70'990.30	234'822.90
20890.18	Rückst. KK-Verlustscheine 2018	386.60		386.60	

Bilanz

Gemeinde Lupfig
Buchungsperiode 2023

Einwohnergemeinde		Anfangsbestand per 01.01.2023	Zuwachs	Veränderung Abgang	Endbestand per 31.12.2023
20890.19	Rückst. KK-Verlustscheine 2019	10'216.30		10'216.30	
20890.20	Rückst. KK-Verlustscheine 2020	26'934.70		13'258.50	13'676.20
20890.21	Rückst. KK-Verlustscheine 2021	83'275.60		43'244.95	40'030.65
20890.22	Rückst. KK-Verlustscheine 2022	85'000.00		3'883.95	81'116.05
20890.23	Rückst. KK-Verlustscheine 2023		100'000.00		100'000.00
209	Verbindlichkeiten gegenüber Spezialfinanzierungen und Fond	396'277.73		7'688.90	388'588.83
2091	Verbindlichkeiten gegenüber Fonds im FK	396'277.73		7'688.90	388'588.83
20910	Verbindlichkeiten gegenüber Fonds im FK	396'277.73		7'688.90	388'588.83
20910.01	Ersatzabgaben für Schutz- raumbauten	351'070.58		6'358.90	344'711.68
20910.06	Regulierungsfonds für PWI + Erneuerung Feldwege 2016	45'207.15		1'330.00	43'877.15
29	Eigenkapital	41'095'347.28	12'447'404.25	11'701'370.29	41'841'381.24
290	Verpflichtungen (+) bzw. Vor- schüsse (-) gegenüber Spezialf	8'337'558.56	338'413.40		8'675'971.96
2900	Spezialfinanzierungen im EK	8'337'558.56	338'413.40		8'675'971.96
29001	Verpflichtungen / Vorschüsse Wasserwerk	2'381'932.89	119'667.17		2'501'600.06
29001.01	Verpflichtungen / Vorschüsse Wasserwerk	2'381'932.89	119'667.17		2'501'600.06
29002	Verpflichtungen / Vorschüsse Abwasserbeseitigung	5'575'900.13	194'238.55		5'770'138.68
29002.01	Verpflichtungen / Vorschüsse Abwasserbeseitigung	5'575'900.13	194'238.55		5'770'138.68

Bilanz

Gemeinde Lupfig
Buchungsperiode 2023

Einwohnergemeinde		Anfangsbestand per 01.01.2023	Zuwachs	Veränderung Abgang	Endbestand per 31.12.2023
29003	Verpflichtungen / Vorschüsse Abfallwirtschaft	300'062.37	304.34		300'366.71
29003.01	Verpflichtungen / Vorschüsse Abfallwirtschaft	300'062.37	304.34		300'366.71
29006	Verpflichtungen / Vorschüsse Nahwärmeverb. Holzschn.-Heiz.	79'663.17	24'203.34		103'866.51
29006.01	Verpflichtungen / Vorschüsse Nahwärmeverb. Holzschn.-Heiz.	79'663.17	24'203.34		103'866.51
291	Fonds im Eigenkapital	141'741.00			141'741.00
2910	Fonds im Eigenkapital	141'741.00			141'741.00
29100	Fonds im Eigenkapital	141'741.00			141'741.00
29100.01	Spezialfonds Mehrwertabgaben (Gde.-Ant.) aus Bau-/Nutzordn.	141'741.00			141'741.00
295	Aufwertungsreserve	9'831'819.75		9'831'819.75	
2950	Aufwertungsreserve	9'831'819.75		9'831'819.75	
29500	Aufwertungsreserve allgemeiner Haushalt	9'831'819.75		9'831'819.75	
29500.02	Aufwertungsreserve Grundstücke	9'831'819.75		9'831'819.75	
299	Bilanzüberschuss/-fehlbetrag	22'784'227.97	12'108'990.85	1'869'550.54	33'023'668.28
2990	Jahresergebnis	1'869'550.54	407'620.56	1'869'550.54	407'620.56
29900	Jahresergebnis	1'869'550.54	407'620.56	1'869'550.54	407'620.56
29900.01	Jahresergebnis	1'869'550.54	407'620.56	1'869'550.54	407'620.56

Bilanz

Gemeinde Lupfig
Buchungsperiode 2023

Einwohnergemeinde		Anfangsbestand per 01.01.2023	Zuwachs	Veränderung Abgang	Endbestand per 31.12.2023
2999	Kumulierte Ergebnisse der Vorjahre	20'914'677.43	11'701'370.29		32'616'047.72
29990	Kumulierte Ergebnisse der Vorjahre	20'914'677.43	11'701'370.29		32'616'047.72
29990.01	Kumulierte Ergebnisse der Vorjahre	20'914'677.43	11'701'370.29		32'616'047.72

GELDFLUSSRECHNUNG

Einwohnergemeinde Lupfig	2023	2022
Bezeichnung	CHF	CHF
Gesamtergebnis Erfolgsrechnung (+ = Ertragsüberschuss / - = Aufwandüberschuss)	746'033.96	2'131'850.81
Abschreibungen von Verwaltungsvermögen und Investitionsbeiträgen	1'495'905.18	1'600'579.15
Abtragung Bilanzfehlbetrag	0.00	0.00
Wertberichtigungen auf Darlehen und Beteiligungen	0.00	0.00
Auflösung passivierte Investitionsbeiträge (-)	-286'362.95	-256'555.50
Entnahme (-) aus Aufwertungsreserve	0.00	0.00
Realisierte Kursverluste (+) und Gewinne (-) / Wertberichtigungen Anlagen FV	0.00	-100'100.00
Aufwertung VV (-)	0.00	0.00
Abnahme (+) / Zunahme (-) von Forderungen	-466'210.50	31'997.03
Abnahme (+) / Zunahme (-) von aktiven Rechnungsabgrenzungen	-141'934.87	-70'933.31
Abnahme (+) / Zunahme (-) von Vorräten	0.00	0.00
Abnahme (-) / Zunahme (+) von laufenden Verbindlichkeiten	389'351.61	249'262.28
Abnahme (-) / Zunahme (+) von passiven Rechnungsabgrenzungen	-463'269.25	32'841.03
Abnahme (-) / Zunahme (+) von kurzfristigen Rückstellungen	14'067.40	0.00
Abnahme (-) / Zunahme (+) von langfristigen Rückstellungen	29'009.70	-2'382.60
Abnahme (-) / Zunahme (+) von Fonds im Eigenkapital	0.00	0.00
Abnahme (-) / Zunahme (+) von Legaten und Stiftungen ohne eigene Rechtspersönlichkeit im EK	0.00	0.00
Abnahme (-) / Zunahme (+) von Rücklagen der Globalbudgetbereiche	0.00	0.00
Abnahme (-) / Zunahme (+) von Vorfinanzierungen	0.00	0.00
Geldfluss aus operativer Tätigkeit	1'316'580.28	3'616'558.89
Geldfluss aus Investitions- und Anlagentätigkeit		
Liquiditätswirksame Einnahmen (+) der Investitionsrechnung (exkl. Darlehen/Beteiligungen)	1'286'280.73	600'166.30
Liquiditätswirksame Ausgaben (-) der Investitionsrechnung (exkl. Darlehen/Beteiligungen)	-702'400.14	-742'210.15
Rückzahlung bzw. Verkauf (+) von Darlehen und Beteiligungen, Grundkapitalien VV	0.00	0.00
Vergabe bzw. Kauf (-) von Darlehen und Beteiligungen, Grundkapitalien VV	0.00	-1'350'000.00
Geldfluss aus Investitionstätigkeit ins Verwaltungsvermögen	583'880.59	-1'492'043.85
Verkauf (+) von Sachanlagen FV	0.00	0.00
Kauf (-) / Investitionen (-) von Sachanlagen FV	0.00	0.00
Zunahme (-) / Abnahme (+) von Kontokorrenten (aktive) mit Dritten	24'599.63	86'887.49
Verkauf (+) von Finanzanlagen FV	30'000.00	30'000.00
Kauf (-) von Finanzanlagen FV	-1'000'000.00	0.00
Geldfluss aus Anlagentätigkeit ins Finanzvermögen	-945'400.37	116'887.49
Geldfluss aus Investitions- und Anlagentätigkeit	-361'519.78	-1'375'156.36
Geldfluss aus Finanzierungstätigkeit		
Abnahme (-) / Zunahme (+) von Kontokorrenten (passive) mit Dritten	-8'336.54	-292'179.67
Aufnahme (+) von Finanzverbindlichkeiten	0.00	2'000'000.00
Rückzahlung (-) von Finanzverbindlichkeiten	-150'000.00	-1'000'000.00
Abnahme (-) / Zunahme (+) von Verbindlichkeiten gegenüber Fonds im Fremdkapital	-7'688.90	-40'422.95
Zunahme (+) von Legaten und Stiftungen ohne eigene Rechtspersönlichkeit im EK	0.00	0.00
Geldfluss aus Finanzierungstätigkeit	-166'025.44	667'397.38
Total Geldfluss	789'045.06	2'908'799.91
Bestand Flüssige Mittel 1.1.	5'329'447.64	2'420'647.73
Bestand Flüssige Mittel 31.12.	6'118'492.70	5'329'447.64
Kontrollrechnung Differenz Geldfluss	0.00	0.00

Eigenkapitalnachweis: Einwohnergemeinde

Gemeinde Lupfig
Buchungsperiode 2023

	Verpflichtungen / Vorschüsse gegenüber Spezialfinanzierungen	Fonds	Rücklagen der Globalbudget- bereiche	Vorfinanz- ierungen	Aufwertungs- reserve VV	Neubewertungs- reserve FV	Bilanz- überschuss / -fehlbetrag	Eigenkapital Total
Alle Beträge in CHF	290	291	292	293	295	296	299	29
Bestand per 01.01.2023	8'337'558.56	141'741.00	0.00	0.00	9'831'819.75	0.00	22'784'227.97	41'095'347.28
Einlagen in Spezialfinanzierungen EK (3510)	0.00	0.00	0.00	0.00	0.00	0.00	0.00	0.00
Entnahmen aus Spezialfinanzierungen EK (4510)	0.00	0.00	0.00	0.00	0.00	0.00	0.00	0.00
Einlagen in Fonds EK (3511)	0.00	0.00	0.00	0.00	0.00	0.00	0.00	0.00
Entnahmen aus Fonds EK (4511)	0.00	0.00	0.00	0.00	0.00	0.00	0.00	0.00
Einlagen in Legate und Stiftungen im EK (3512)	0.00	0.00	0.00	0.00	0.00	0.00	0.00	0.00
Entnahmen Legate und Stiftungen im EK (4512)	0.00	0.00	0.00	0.00	0.00	0.00	0.00	0.00
Einlagen in Rücklagen der Globalbudgetbereiche (3892)	0.00	0.00	0.00	0.00	0.00	0.00	0.00	0.00
Entnahmen aus Rücklagen der Globalbudgetbereiche (4892)	0.00	0.00	0.00	0.00	0.00	0.00	0.00	0.00
Einlagen in Vorfinanzierungen EK (3893)	0.00	0.00	0.00	0.00	0.00	0.00	0.00	0.00
Entnahmen aus Vorfinanzierungen EK (4893)	0.00	0.00	0.00	0.00	0.00	0.00	0.00	0.00
Abtragung Bilanzfehlbetrag (3899)	0.00	0.00	0.00	0.00	0.00	0.00	0.00	0.00
Bildung Neubewertungsreserve	0.00	0.00	0.00	0.00	0.00	0.00	0.00	0.00
Auflösung Neubewertungsreserve	0.00	0.00	0.00	0.00	9'831'819.75-	0.00	0.00	9'831'819.75-
Einlage in Bilanzüberschuss / -fehlbetrag	0.00	0.00	0.00	0.00	0.00	0.00	0.00	0.00
Bildung Aufwertungsreserve	0.00	0.00	0.00	0.00	0.00	0.00	0.00	0.00
Entnahmen aus Aufwertungsreserve (4895)	0.00	0.00	0.00	0.00	0.00	0.00	0.00	0.00
Umbuchungen innerhalb des Eigenkapitals	0.00	0.00	0.00	0.00	0.00	0.00	9'831'819.75	9'831'819.75
Jahresergebnis (90)	338'413.40	0.00	0.00	0.00	0.00	0.00	407'620.56	746'033.96
Bestand per 31.12.2023	8'675'971.96	141'741.00	0.00	0.00	0.00	0.00	33'023'668.28	41'841'381.24
Differenz: Bilanz -> Erfolgsrechnung	0.00	0.00	0.00	0.00	0.00	0.00	0.00	0.00

Rückstellungsspiegel: Einwohnergemeinde

Gemeinde Lupfig
Buchungsperiode 2023

	Kurzfristige Rück- stellungen aus Mehrleistungen des Personals	Kurzfristige Rück- stellungen für andere Ansprüche des Personals	Kurzfristige Rück- stellungen für Prozesse	Rückstellungen für langfristige Ansprüche des Personals	Rückstellungen für Prozesse	Rückstellungen Total
Alle Beträge in CHF	2050	2051	2052	2053 - 2059	2081	2082	2083 - 2089	205x / 208x
Bestand per 01.01.2023	0.00	0.00	0.00	0.00	0.00	0.00	205'813.20	205'813.20
Bildungen (inkl. Erhöhungen)	14'067.40	0.00	0.00	0.00	0.00	0.00	100'000.00	114'067.40
Verwendungen / Auflösungen	0.00	0.00	0.00	0.00	0.00	0.00	70'990.30	70'990.30
Bestand per 31.12.2023	14'067.40	0.00	0.00	0.00	0.00	0.00	234'822.90	248'890.30

Anlagespiegel des Finanzvermögens:

1.1080 Grundstücke FV

Gemeinde Lupfig
Buchungsperiode 2023

Eingrenzung Betrieb: Einwohnergemeinde, Wasserwerk, Abwasserbeseitigung, Abfallwirtschaft, Nahwärmeverbund

Rechnung Alle Werte in Tausend CHF	Einwohnergemeinde		Total	
	2022	2023	2022	2023
Anschaffungskosten				
Stand per 01.01.	1'416	1'416	1'416	1'416
Zugänge	0	0	0	0
Abgänge	0	0	0	0
Stand per 31.12.	1'416	1'416	1'416	1'416
Kumulierte Wertberichtigungen				
Stand per 01.01.	164	164	164	164
Abwertung	0	0	0	0
Aufwertung	0	0	0	0
Abgänge	0	0	0	0
Stand per 31.12.	164	164	164	164
Buchwert per 31.12.	1'580	1'580	1'580	1'580

Anlagespiegel des Finanzvermögens:

1.1084 Gebäude FV

Gemeinde Lupfig
Buchungsperiode 2023

Eingrenzung Betrieb: Einwohnergemeinde, Wasserwerk, Abwasserbeseitigung, Abfallwirtschaft, Nahwärmeverbund

Rechnung Alle Werte in Tausend CHF	Einwohnergemeinde		Total	
	2022	2023	2022	2023
Anschaffungskosten				
Stand per 01.01.	590	590	590	590
Zugänge	0	0	0	0
Abgänge	0	0	0	0
Stand per 31.12.	590	590	590	590
Kumulierte Wertberichtigungen				
Stand per 01.01.	0	100	0	100
Abwertung	0	0	0	0
Aufwertung	100	0	100	0
Abgänge	0	0	0	0
Stand per 31.12.	100	100	100	100
Buchwert per 31.12.	690	690	690	690

Anlagespiegel des Verwaltungsvermögens:

1.1400 Grundstücke VV

Gemeinde Lupfig
Buchungsperiode 2023

Eingrenzung Betrieb: Einwohnergemeinde, Wasserwerk, Abwasserbeseitigung, Abfallwirtschaft, Nahwärmeverbund

Rechnung Alle Werte in Tausend CHF	Einwohnergemeinde		Total	
	2022	2023	2022	2023
Anschaffungskosten				
Stand per 01.01.	9'826	9'826	9'826	9'826
Zugänge	0	0	0	0
Umgliederungen	0	0	0	0
Abgänge	0	0	0	0
Stand per 31.12.	9'826	9'826	9'826	9'826
Kumulierte Abschreibungen				
Stand per 01.01.	0	0	0	0
Planmässige Abschreibungen	0	0	0	0
Ausserplanmässige Abschreibungen	0	0	0	0
Umgliederungen	0	0	0	0
Abwertung	0	0	0	0
Aufwertung	0	0	0	0
Abgänge	0	0	0	0
Stand per 31.12.	0	0	0	0
Buchwert per 31.12.	9'826	9'826	9'826	9'826
In % der Anschaffungskosten	100.00	100.00	100.00	100.00
Brandversicherungswert	0	0	0	0

Anlagespiegel des Verwaltungsvermögens:

1.1401 Strassen / Verkehrswege

Gemeinde Lupfig
Buchungsperiode 2023

Eingrenzung Betrieb: Einwohnergemeinde, Wasserwerk, Abwasserbeseitigung, Abfallwirtschaft, Nahwärmeverbund

Rechnung Alle Werte in Tausend CHF	Einwohnergemeinde		Total	
	2022	2023	2022	2023
Anschaffungskosten				
Stand per 01.01.	5'809	6'665	5'809	6'665
Zugänge	73	0	73	0
Umgliederungen	783	0	783	0
Abgänge	0	0	0	0
Stand per 31.12.	6'665	6'665	6'665	6'665
Kumulierte Abschreibungen				
Stand per 01.01.	1'752-	1'919-	1'752-	1'919-
Planmässige Abschreibungen	167-	167-	167-	167-
Ausserplanmässige Abschreibungen	0	0	0	0
Umgliederungen	0	0	0	0
Abwertung	0	0	0	0
Aufwertung	0	0	0	0
Abgänge	0	0	0	0
Stand per 31.12.	1'919-	2'085-	1'919-	2'085-
Buchwert per 31.12.	4'746	4'580	4'746	4'580
In % der Anschaffungskosten	71.21	68.72	71.21	68.72
Brandversicherungswert	0	0	0	0

Anlagespiegel des Verwaltungsvermögens:

1.1402 Wasserbau

Gemeinde Lupfig
Buchungsperiode 2023

Eingrenzung Betrieb: Einwohnergemeinde, Wasserwerk, Abwasserbeseitigung, Abfallwirtschaft, Nahwärmeverbund

Rechnung Alle Werte in Tausend CHF	Einwohnergemeinde		Total	
	2022	2023	2022	2023
Anschaffungskosten				
Stand per 01.01.	1'555	1'555	1'555	1'555
Zugänge	0	0	0	0
Umgliederungen	0	0	0	0
Abgänge	0	0	0	0
Stand per 31.12.	1'555	1'555	1'555	1'555
Kumulierte Abschreibungen				
Stand per 01.01.	311-	342-	311-	342-
Planmässige Abschreibungen	31-	31-	31-	31-
Ausserplanmässige Abschreibungen	0	0	0	0
Umgliederungen	0	0	0	0
Abwertung	0	0	0	0
Aufwertung	0	0	0	0
Abgänge	0	0	0	0
Stand per 31.12.	342-	373-	342-	373-
Buchwert per 31.12.	1'213	1'182	1'213	1'182
In % der Anschaffungskosten	78.01	76.01	78.01	76.01
Brandversicherungswert	0	0	0	0

Anlagespiegel des Verwaltungsvermögens:

1.1403 Tiefbauten

Gemeinde Lupfig
Buchungsperiode 2023

Eingrenzung Betrieb: Einwohnergemeinde, Wasserwerk, Abwasserbeseitigung, Abfallwirtschaft, Nahwärmeverbund

Rechnung Alle Werte in Tausend CHF	Einwohnergemeinde		Wasserwerk		Abwasserbeseitigung		Abfallwirtschaft		Nahwärmeverbund		Total	
	2022	2023	2022	2023	2022	2023	2022	2023	2022	2023	2022	2023
Anschaffungskosten												
Stand per 01.01.	664	704	3'534	4'204	4'954	5'385	309	309	143	143	9'604	10'745
Zugänge	0	0	0	0	0	0	0	0	0	0	0	0
Umgliederungen	40	0	671	0	431	0	0	0	0	0	1'142	0
Abgänge	0	0	0	0	0	0	0	0	0	0	0	0
Stand per 31.12.	704	704	4'204	4'204	5'385	5'385	309	309	143	143	10'745	10'745
Kumulierte Abschreibungen												
Stand per 01.01.	264-	318-	1'004-	1'088-	1'464-	1'570-	52-	60-	41-	45-	2'825-	3'081-
Planmässige Abschreibungen	30-	24-	84-	84-	106-	108-	8-	8-	4-	4-	232-	228-
Ausserplanmässige Abschreibungen	24-	0	0	0	0	0	0	0	0	0	24-	0
Umgliederungen	0	0	0	0	0	0	0	0	0	0	0	0
Abwertung	0	0	0	0	0	0	0	0	0	0	0	0
Aufwertung	0	0	0	0	0	0	0	0	0	0	0	0
Abgänge	0	0	0	0	0	0	0	0	0	0	0	0
Stand per 31.12.	318-	341-	1'088-	1'172-	1'570-	1'678-	60-	67-	45-	48-	3'081-	3'306-
Buchwert per 31.12.	387	363	3'116	3'032	3'814	3'707	249	241	98	94	7'664	7'437
In % der Anschaffungskosten	54.97	51.56	74.12	72.12	70.83	68.84	80.58	77.99	68.53	65.73	71.33	69.21
Brandversicherungswert	0	0	769	769	0	0	0	0	0	0	769	769

Anlagespiegel des Verwaltungsvermögens:

1.1404 Hochbauten

Gemeinde Lupfig
Buchungsperiode 2023

Eingrenzung Betrieb: Einwohnergemeinde, Wasserwerk, Abwasserbeseitigung, Abfallwirtschaft, Nahwärmeverbund

Rechnung Alle Werte in Tausend CHF	Einwohnergemeinde		Wasserwerk		Nahwärmeverbund		Total	
	2022	2023	2022	2023	2022	2023	2022	2023
Anschaffungskosten								
Stand per 01.01.	23'684	23'704	0	0	437	437	24'121	24'141
Zugänge	20	0	0	0	0	0	20	0
Umgliederungen	0	0	0	0	0	0	0	0
Abgänge	0	0	0	0	0	0	0	0
Stand per 31.12.	23'704	23'704	0	0	437	437	24'141	24'141
Kumulierte Abschreibungen								
Stand per 01.01.	10'631-	11'385-	0	0	289-	299-	10'920-	11'684-
Planmässige Abschreibungen	706-	704-	0	0	10-	10-	716-	714-
Ausserplanmässige Abschreibungen	48-	0	0	0	0	0	48-	0
Umgliederungen	0	0	0	0	0	0	0	0
Abwertung	0	0	0	0	0	0	0	0
Aufwertung	0	0	0	0	0	0	0	0
Abgänge	0	0	0	0	0	0	0	0
Stand per 31.12.	11'385-	12'089-	0	0	299-	309-	11'684-	12'398-
Buchwert per 31.12.	12'319	11'614	0	0	138	128	12'457	11'742
In % der Anschaffungskosten	51.97	49.00	0.00	0.00	31.58	29.29	51.60	48.64
Brandversicherungswert	32'793	32'793	0	0	0	0	32'793	32'793

Anlagespiegel des Verwaltungsvermögens:

1.1405 Waldungen

Gemeinde Lupfig
Buchungsperiode 2023

Eingrenzung Betrieb: Einwohnergemeinde, Wasserwerk, Abwasserbeseitigung, Abfallwirtschaft, Nahwärmeverbund

Rechnung Alle Werte in Tausend CHF	Einwohnergemeinde		Total	
	2022	2023	2022	2023
Anschaffungskosten				
Stand per 01.01.	9	9	9	9
Zugänge	0	0	0	0
Umgliederungen	0	0	0	0
Abgänge	0	0	0	0
Stand per 31.12.	9	9	9	9
Kumulierte Abschreibungen				
Stand per 01.01.	0	0	0	0
Planmässige Abschreibungen	0	0	0	0
Ausserplanmässige Abschreibungen	0	0	0	0
Umgliederungen	0	0	0	0
Abwertung	0	0	0	0
Aufwertung	0	0	0	0
Abgänge	0	0	0	0
Stand per 31.12.	0	0	0	0
Buchwert per 31.12.	9	9	9	9
In % der Anschaffungskosten	100.00	100.00	100.00	100.00
Brandversicherungswert	0	0	0	0

Anlagespiegel des Verwaltungsvermögens:

1.1406 Mobilien VV

Gemeinde Lupfig
Buchungsperiode 2023

Eingrenzung Betrieb: Einwohnergemeinde, Wasserwerk, Abwasserbeseitigung, Abfallwirtschaft, Nahwärmeverbund

Rechnung Alle Werte in Tausend CHF	Einwohnergemeinde		Wasserwerk		Total	
	2022	2023	2022	2023	2022	2023
Anschaffungskosten						
Stand per 01.01.	786	786	232	232	1'018	1'018
Zugänge	0	0	0	0	0	0
Umgliederungen	0	294-	0	0	0	294-
Abgänge	0	94-	0	0	0	94-
Stand per 31.12.	786	399	232	232	1'018	631
Kumulierte Abschreibungen						
Stand per 01.01.	486-	559-	71-	106-	557-	665-
Planmässige Abschreibungen	53-	46-	35-	35-	88-	81-
Ausserplanmässige Abschreibungen	20-	0	0	0	20-	0
Umgliederungen	0	294	0	0	0	294
Abwertung	0	0	0	0	0	0
Aufwertung	0	0	0	0	0	0
Abgänge	0	0	0	0	0	0
Stand per 31.12.	559-	311-	106-	141-	665-	452-
Buchwert per 31.12.	227	88	126	91	353	179
In % der Anschaffungskosten	28.88	22.06	54.31	39.22	34.68	28.37
Brandversicherungswert	0	0	0	0	0	0

Anlagespiegel des Verwaltungsvermögens:

1.1407 Anlagen im Bau VV

Gemeinde Lupfig
Buchungsperiode 2023

Eingrenzung Betrieb: Einwohnergemeinde, Wasserwerk, Abwasserbeseitigung, Abfallwirtschaft, Nahwärmeverbund

Rechnung Alle Werte in Tausend CHF	Einwohnergemeinde		Wasserwerk		Abwasserbeseitigung		Abfallwirtschaft		Nahwärmeverbund		Total	
	2022	2023	2022	2023	2022	2023	2022	2023	2022	2023	2022	2023
Anschaffungskosten												
Stand per 01.01.	1'034	388	633	42	444	53	0	0	0	0	2'111	483
Zugänge	177	917	80	32	41	0	0	0	0	0	298	949
Umgliederungen	823-	0	671-	0	431-	0	0	0	0	0	1'925-	0
Abgänge	0	7-	0	0	0	0	0	0	0	0	0	7-
Stand per 31.12.	388	1'299	42	74	53	54	0	0	0	0	483	1'427
Kumulierte Abschreibungen												
Stand per 01.01.	0	0	0	0	0	0	0	0	0	0	0	0
Planmässige Abschreibungen	0	0	0	0	0	0	0	0	0	0	0	0
Ausserplanmässige Abschreibungen	0	0	0	0	0	0	0	0	0	0	0	0
Umgliederungen	0	0	0	0	0	0	0	0	0	0	0	0
Abwertung	0	0	0	0	0	0	0	0	0	0	0	0
Aufwertung	0	0	0	0	0	0	0	0	0	0	0	0
Abgänge	0	0	0	0	0	0	0	0	0	0	0	0
Stand per 31.12.	0	0	0	0	0	0	0	0	0	0	0	0
Buchwert per 31.12.	388	1'299	42	74	53	54	0	0	0	0	483	1'427
In % der Anschaffungskosten	100.00	100.00	100.00	100.00	100.00	100.00	0.00	0.00	0.00	0.00	100.00	100.00
Brandversicherungswert	0	0	0	0	0	0	0	0	0	0	0	0

Anlagespiegel des Verwaltungsvermögens:

1.1427 Immaterielle Anlagen in Realisierung

Gemeinde Lupfig
Buchungsperiode 2023

Eingrenzung Betrieb: Einwohnergemeinde, Wasserwerk, Abwasserbeseitigung, Abfallwirtschaft, Nahwärmeverbund

Rechnung Alle Werte in Tausend CHF	Einwohnergemeinde		Abwasserbeseitigung		Total	
	2022	2023	2022	2023	2022	2023
Anschaffungskosten						
Stand per 01.01.	204	255	164	172	368	427
Zugänge	51	59	8	20	59	79
Umgliederungen	0	0	0	0	0	0
Abgänge	0	0	0	0	0	0
Stand per 31.12.	255	314	172	192	427	506
Kumulierte Abschreibungen						
Stand per 01.01.	0	0	0	0	0	0
Planmässige Abschreibungen	0	0	0	0	0	0
Ausserplanmässige Abschreibungen	0	0	0	0	0	0
Umgliederungen	0	0	0	0	0	0
Abwertung	0	0	0	0	0	0
Aufwertung	0	0	0	0	0	0
Abgänge	0	0	0	0	0	0
Stand per 31.12.	0	0	0	0	0	0
Buchwert per 31.12.	255	314	172	192	427	506
In % der Anschaffungskosten	100.00	100.00	100.00	100.00	100.00	100.00
Brandversicherungswert	0	0	0	0	0	0

Anlagespiegel des Verwaltungsvermögens:

1.1429 Übrige immaterielle Anlagen

Gemeinde Lupfig
Buchungsperiode 2023

Eingrenzung Betrieb: Einwohnergemeinde, Wasserwerk, Abwasserbeseitigung, Abfallwirtschaft, Nahwärmeverbund

Rechnung Alle Werte in Tausend CHF	Einwohnergemeinde		Abwasserbeseitigung		Total	
	2022	2023	2022	2023	2022	2023
Anschaffungskosten						
Stand per 01.01.	212	212	49	49	261	261
Zugänge	0	0	0	0	0	0
Umgliederungen	0	0	0	0	0	0
Abgänge	0	0	0	0	0	0
Stand per 31.12.	212	212	49	49	261	261
Kumulierte Abschreibungen						
Stand per 01.01.	157-	167-	49-	49-	206-	216-
Planmässige Abschreibungen	10-	10-	0	0	10-	10-
Ausserplanmässige Abschreibungen	0	0	0	0	0	0
Umgliederungen	0	0	0	0	0	0
Abwertung	0	0	0	0	0	0
Aufwertung	0	0	0	0	0	0
Abgänge	0	0	0	0	0	0
Stand per 31.12.	167-	177-	49-	49-	216-	226-
Buchwert per 31.12.	45	35	0	0	45	35
In % der Anschaffungskosten	21.23	16.51	0.00	0.00	17.24	13.41
Brandversicherungswert	0	0	0	0	0	0

Anlagespiegel des Verwaltungsvermögens:

1.1446 Darlehen an private Organisationen ohne Erwerbszweck

Gemeinde Lupfig
Buchungsperiode 2023

Eingrenzung Betrieb: Einwohnergemeinde, Wasserwerk, Abwasserbeseitigung, Abfallwirtschaft, Nahwärmeverbund

Rechnung Alle Werte in Tausend CHF	Einwohnergemeinde		Total	
	2022	2023	2022	2023
Anschaffungskosten				
Stand per 01.01.	0	0	0	0
Zugänge	0	0	0	0
Umgliederungen	0	0	0	0
Abgänge	0	0	0	0
Stand per 31.12.	0	0	0	0
Kumulierte Abschreibungen				
Stand per 01.01.	0	0	0	0
Planmässige Abschreibungen	0	0	0	0
Ausserplanmässige Abschreibungen	0	0	0	0
Umgliederungen	0	0	0	0
Abwertung	0	0	0	0
Aufwertung	0	0	0	0
Abgänge	0	0	0	0
Stand per 31.12.	0	0	0	0
Buchwert per 31.12.	0	0	0	0
In % der Anschaffungskosten	0.00	0.00	0.00	0.00
Brandversicherungswert	0	0	0	0

Anlagespiegel des Verwaltungsvermögens:

1.1454 Beteiligungen an öffentlichen Unternehmungen

Gemeinde Lupfig
Buchungsperiode 2023

Eingrenzung Betrieb: Einwohnergemeinde, Wasserwerk, Abwasserbeseitigung, Abfallwirtschaft, Nahwärmeverbund

Rechnung Alle Werte in Tausend CHF	Einwohnergemeinde		Total	
	2022	2023	2022	2023
Anschaffungskosten				
Stand per 01.01.	100	1'450	100	1'450
Zugänge	1'350	0	1'350	0
Umgliederungen	0	0	0	0
Abgänge	0	0	0	0
Stand per 31.12.	1'450	1'450	1'450	1'450
Kumulierte Abschreibungen				
Stand per 01.01.	0	0	0	0
Planmässige Abschreibungen	0	0	0	0
Ausserplanmässige Abschreibungen	0	0	0	0
Umgliederungen	0	0	0	0
Abwertung	0	0	0	0
Aufwertung	0	0	0	0
Abgänge	0	0	0	0
Stand per 31.12.	0	0	0	0
Buchwert per 31.12.	1'450	1'450	1'450	1'450
In % der Anschaffungskosten	100.00	100.00	100.00	100.00
Brandversicherungswert	0	0	0	0

Anlagespiegel des Verwaltungsvermögens:

1.1455 Beteiligungen an privaten Unternehmungen

Gemeinde Lupfig
Buchungsperiode 2023

Eingrenzung Betrieb: Einwohnergemeinde, Wasserwerk, Abwasserbeseitigung, Abfallwirtschaft, Nahwärmeverbund

Rechnung Alle Werte in Tausend CHF	Einwohnergemeinde		Total	
	2022	2023	2022	2023
Anschaffungskosten				
Stand per 01.01.	1	1	1	1
Zugänge	0	0	0	0
Umgliederungen	0	0	0	0
Abgänge	0	0	0	0
Stand per 31.12.	1	1	1	1
Kumulierte Abschreibungen				
Stand per 01.01.	0	0	0	0
Planmässige Abschreibungen	0	0	0	0
Ausserplanmässige Abschreibungen	0	0	0	0
Umgliederungen	0	0	0	0
Abwertung	0	0	0	0
Aufwertung	0	0	0	0
Abgänge	0	0	0	0
Stand per 31.12.	0	0	0	0
Buchwert per 31.12.	1	1	1	1
In % der Anschaffungskosten	100.00	100.00	100.00	100.00
Brandversicherungswert	0	0	0	0

Anlagespiegel des Verwaltungsvermögens:

1.1461 Investitionsbeiträge an den Kanton

Gemeinde Lupfig
Buchungsperiode 2023

Eingrenzung Betrieb: Einwohnergemeinde, Wasserwerk, Abwasserbeseitigung, Abfallwirtschaft, Nahwärmeverbund

Rechnung Alle Werte in Tausend CHF	Einwohnergemeinde		Abwasserbeseitigung		Total	
	2022	2023	2022	2023	2022	2023
Anschaffungskosten						
Stand per 01.01.	2'357	2'357	0	0	2'357	2'357
Zugänge	0	0	0	0	0	0
Umgliederungen	0	0	0	0	0	0
Abgänge	0	0	0	0	0	0
Stand per 31.12.	2'357	2'357	0	0	2'357	2'357
Kumulierte Abschreibungen						
Stand per 01.01.	478-	537-	0	0	478-	537-
Planmässige Abschreibungen	59-	59-	0	0	59-	59-
Ausserplanmässige Abschreibungen	0	0	0	0	0	0
Umgliederungen	0	0	0	0	0	0
Abwertung	0	0	0	0	0	0
Aufwertung	0	0	0	0	0	0
Abgänge	0	0	0	0	0	0
Stand per 31.12.	537-	596-	0	0	537-	596-
Buchwert per 31.12.	1'820	1'761	0	0	1'820	1'761
In % der Anschaffungskosten	77.22	74.71	0.00	0.00	77.22	74.71
Brandversicherungswert	0	0	0	0	0	0

Anlagespiegel des Verwaltungsvermögens:

1.1462 Investitionsbeiträge an Gemeinden und Gemeindeverbände

Gemeinde Lupfig
Buchungsperiode 2023

Eingrenzung Betrieb: Einwohnergemeinde, Wasserwerk, Abwasserbeseitigung, Abfallwirtschaft, Nahwärmeverbund

Rechnung Alle Werte in Tausend CHF	Einwohnergemeinde		Wasserwerk		Abwasserbeseitigung		Total	
	2022	2023	2022	2023	2022	2023	2022	2023
Anschaffungskosten								
Stand per 01.01.	1'699	1'715	0	0	0	0	1'699	1'715
Zugänge	0	45	0	0	0	0	0	45
Umgliederungen	16	0	0	0	0	0	16	0
Abgänge	0	0	0	0	0	0	0	0
Stand per 31.12.	1'715	1'760	0	0	0	0	1'715	1'760
Kumulierte Abschreibungen								
Stand per 01.01.	985-	1'037-	0	0	0	0	985-	1'037-
Planmässige Abschreibungen	52-	52-	0	0	0	0	52-	52-
Ausserplanmässige Abschreibungen	0	0	0	0	0	0	0	0
Umgliederungen	0	0	0	0	0	0	0	0
Abwertung	0	0	0	0	0	0	0	0
Aufwertung	0	0	0	0	0	0	0	0
Abgänge	0	0	0	0	0	0	0	0
Stand per 31.12.	1'037-	1'089-	0	0	0	0	1'037-	1'089-
Buchwert per 31.12.	678	671	0	0	0	0	678	671
In % der Anschaffungskosten	39.53	38.13	0.00	0.00	0.00	0.00	39.53	38.13
Brandversicherungswert	0	0	0	0	0	0	0	0

Anlagespiegel des Verwaltungsvermögens:

1.1464 Investitionsbeiträge an öffentliche Unternehmungen

Gemeinde Lupfig
Buchungsperiode 2023

Eingrenzung Betrieb: Einwohnergemeinde, Wasserwerk, Abwasserbeseitigung, Abfallwirtschaft, Nahwärmeverbund

Rechnung Alle Werte in Tausend CHF	Einwohnergemeinde		Total	
	2022	2023	2022	2023
Anschaffungskosten				
Stand per 01.01.	5'140	5'140	5'140	5'140
Zugänge	0	0	0	0
Umgliederungen	0	0	0	0
Abgänge	0	0	0	0
Stand per 31.12.	5'140	5'140	5'140	5'140
Kumulierte Abschreibungen				
Stand per 01.01.	3'773-	3'914-	3'773-	3'914-
Planmässige Abschreibungen	141-	141-	141-	141-
Ausserplanmässige Abschreibungen	0	0	0	0
Umgliederungen	0	0	0	0
Abwertung	0	0	0	0
Aufwertung	0	0	0	0
Abgänge	0	0	0	0
Stand per 31.12.	3'914-	4'055-	3'914-	4'055-
Buchwert per 31.12.	1'226	1'085	1'226	1'085
In % der Anschaffungskosten	23.85	21.11	23.85	21.11
Brandversicherungswert	0	0	0	0

Anlagespiegel des Verwaltungsvermögens:

1.1465 Investitionsbeiträge an private Unternehmungen

Gemeinde Lupfig
Buchungsperiode 2023

Eingrenzung Betrieb: Einwohnergemeinde, Wasserwerk, Abwasserbeseitigung, Abfallwirtschaft, Nahwärmeverbund

Rechnung Alle Werte in Tausend CHF	Abwasserbeseitigung		Total	
	2022	2023	2022	2023
Anschaffungskosten				
Stand per 01.01.	463	463	463	463
Zugänge	0	0	0	0
Umgliederungen	0	0	0	0
Abgänge	0	0	0	0
Stand per 31.12.	463	463	463	463
Kumulierte Abschreibungen				
Stand per 01.01.	74-	83-	74-	83-
Planmässige Abschreibungen	9-	9-	9-	9-
Ausserplanmässige Abschreibungen	0	0	0	0
Umgliederungen	0	0	0	0
Abwertung	0	0	0	0
Aufwertung	0	0	0	0
Abgänge	0	0	0	0
Stand per 31.12.	83-	92-	83-	92-
Buchwert per 31.12.	380	371	380	371
In % der Anschaffungskosten	82.07	80.13	82.07	80.13
Brandversicherungswert	0	0	0	0

Anlagespiegel des Verwaltungsvermögens:

1.1466 Investitionsbeiträge an private Organisationen ohne Erwerbs

Gemeinde Lupfig
Buchungsperiode 2023

Eingrenzung Betrieb: Einwohnergemeinde, Wasserwerk, Abwasserbeseitigung, Abfallwirtschaft, Nahwärmeverbund

Rechnung Alle Werte in Tausend CHF	Einwohnergemeinde		Total	
	2022	2023	2022	2023
Anschaffungskosten				
Stand per 01.01.	160	160	160	160
Zugänge	0	0	0	0
Umgliederungen	0	0	0	0
Abgänge	0	0	0	0
Stand per 31.12.	160	160	160	160
Kumulierte Abschreibungen				
Stand per 01.01.	66-	71-	66-	71-
Planmässige Abschreibungen	5-	5-	5-	5-
Ausserplanmässige Abschreibungen	0	0	0	0
Umgliederungen	0	0	0	0
Abwertung	0	0	0	0
Aufwertung	0	0	0	0
Abgänge	0	0	0	0
Stand per 31.12.	71-	75-	71-	75-
Buchwert per 31.12.	89	85	89	85
In % der Anschaffungskosten	55.63	53.13	55.63	53.13
Brandversicherungswert	0	0	0	0

Anlagespiegel des Verwaltungsvermögens:

1.1469 Investitionsbeiträge an Anlagen im Bau

Gemeinde Lupfig
Buchungsperiode 2023

Eingrenzung Betrieb: Einwohnergemeinde, Wasserwerk, Abwasserbeseitigung, Abfallwirtschaft, Nahwärmeverbund

Rechnung Alle Werte in Tausend CHF	Einwohnergemeinde		Total	
	2022	2023	2022	2023
Anschaffungskosten				
Stand per 01.01.	78	83	78	83
Zugänge	21	12	21	12
Umgliederungen	16-	0	16-	0
Abgänge	0	0	0	0
Stand per 31.12.	83	95	83	95
Kumulierte Abschreibungen				
Stand per 01.01.	0	0	0	0
Planmässige Abschreibungen	0	0	0	0
Ausserplanmässige Abschreibungen	0	0	0	0
Umgliederungen	0	0	0	0
Abwertung	0	0	0	0
Aufwertung	0	0	0	0
Abgänge	0	0	0	0
Stand per 31.12.	0	0	0	0
Buchwert per 31.12.	83	95	83	95
In % der Anschaffungskosten	100.00	100.00	100.00	100.00
Brandversicherungswert	0	0	0	0

Anlagespiegel des Verwaltungsvermögens:

1.2068 Passivierte Investitionsbeiträge

Gemeinde Lupfig
Buchungsperiode 2023

Eingrenzung Betrieb: Einwohnergemeinde, Wasserwerk, Abwasserbeseitigung, Abfallwirtschaft, Nahwärmeverbund

Rechnung Alle Werte in Tausend CHF	Wasserwerk		Abwasserbeseitigung		Total	
	2022	2023	2022	2023	2022	2023
Anschaffungskosten						
Stand per 01.01.	1'740-	1'930-	3'391-	3'798-	5'131-	5'728-
Zugänge	190-	478-	406-	757-	596-	1'235-
Umgliederungen	0	0	0	0	0	0
Abgänge	0	0	0	0	0	0
Stand per 31.12.	1'930-	2'408-	3'798-	4'555-	5'728-	6'963-
Kumulierte Abschreibungen						
Stand per 01.01.	328	415	658	828	986	1'243
Planmässige Abschreibungen	87	96	170	190	257	286
Ausserplanmässige Abschreibungen	0	0	0	0	0	0
Umgliederungen	0	0	0	0	0	0
Abwertung	0	0	0	0	0	0
Aufwertung	0	0	0	0	0	0
Abgänge	0	0	0	0	0	0
Stand per 31.12.	415	512	828	1'018	1'243	1'530
Buchwert per 31.12.	1'514-	1'896-	2'970-	3'537-	4'484-	5'433-
In % der Anschaffungskosten	78.45	78.74	78.20	77.65	78.28	78.03
Brandversicherungswert	0	0	0	0	0	0

ZUSÄTZLICHE ANGABEN

ANLAGEKATEGORIEN

Die verwendeten Anlagekategorien entsprechen dem Anhang 1 der Finanzverordnung (§20 Abs. 1 FiV) (Infos Handbuch Rechnungswesen Gemeinden Kap. 5.4 Abschreibungen)

Kat.	Anlagekategorie	Abschreibungsdauer in Jahren
1	Grundstücke	keine planmässige Abschreibung
2	Gebäude, Hochbauten	35
2a	Containerbauten, Fahrnisbauten	20
2b	Heizsysteme, Photovoltaikanlagen	20
3	Strassen, Plätze, Friedhof	40
3a	Naturstrassen (nicht asphaltierte Strassen)	10
3b	Sportplätze (Rasen- und Hartplätze)	20
3c	Kunstrasenplätze	10
4	Kanal-/Leitungsnetze, Gewässerbauten	50
4a	Fernwärmenetz	35
5	Installationen, Ein- und Ausbauten bei Gebäuden	10 - 15
6	Abfallanlagen (Installationen, Einbauten)	30
7	Mobilien, Maschinen, Ausstattungen, allg. Fahrzeuge	5 - 10
8	Spezialfahrzeuge (Strassenreinigung)	15
8a	Kleintanklöschfahrzeug, Kommandofahrzeug, Strassenrettungsfahrzeug	15
8b	Schweres und überschweres Pikettfahrzeug, schweres Schlauchverlegerfahrzeug, Wechselladefahrzeug	25
8c	andere Feuerwehrfahrzeuge	20
9	Immaterielle Anlagen, Software	5
10	Orts- und Regionalplanungen	10
11	Informatik- und Kommunikationssysteme	3 - 5
11a	Datenübertragungsnetze	15 - 25
12	Investitionsbeiträge	nach Nutzungsdauer des Objektes
12a	Anschlussgebühren	20
13	Anlagen im Bau	keine planmässige Abschreibung
14	Darlehen des Verwaltungsvermögens	keine planmässige Abschreibung
15	Beteiligungen, Grundkapitalien	keine planmässige Abschreibung
16	Abweichungen zu den vorgenannten Kategorien und/oder Abschreibungsdauer	Mit Zustimmung des Departements Volkswirtschaft und Inneres

AKTIVIERUNGSGRENZE

Die für die Gemeinde Lupfig geltende Aktivierungsgrenze von CHF 50'000 für 1'001 bis 5'000 Einwohner, leitet sich aus dem § 5 der Finanzverordnung ab. In der Gemeinde Scherz war diese Grenze bis 2017 bei CHF 25'000. Daher hat es aus dieser Zeit Aktivierungen unter CHF 50'000. Diese wurden Auftrags Finanzaufsicht des Kantons Aargau 2019 ausserplanmässig abgeschrieben werden.

WERTBERICHTIGUNGEN

Die vorliegende Jahresrechnung zeigt eine pauschale Wertberichtigung von 4 % (2022 - 2021: 4 %, 2020 - 2017: 5 %; 2016: 4 %) auf Steuerforderungen. Einzelwertberichtigungen gab es diesmal keine (2022 - 2018 ebenfalls keine).

WEITERFÜHRENDE HINWEISE

Der im Fremdkapital (Konto 1.20910.06) verbuchte Regulierungsfonds über CHF 43'877.15 (Stand per Rechnungsabschluss) wird für die in 2016 abgeschlossene Feldwegsanierung verwendet. Analog der Abschreibung dieser Investition wird ab 2017 während 40 Jahren eine Entnahme eines Vierzigstel aus dem Fonds zugunsten der Erfolgsrechnung gebucht (CHF 1'330.00).

172